

# ESTUDIO DE SEGUIMIENTO TITULADOS 2014

## PROMOCIÓN DE TÉCNICOS TITULADOS EL AÑO 2012



# FICHA TÉCNICA DEL ESTUDIO

|                                      |  |                                  |                             |                           |                             |                             |                         |                             |                         |                 |  |                |  |                           |  |                        |  |                   |  |                        |  |                                    |  |                                      |  |                    |  |                  |  |
|--------------------------------------|--|----------------------------------|-----------------------------|---------------------------|-----------------------------|-----------------------------|-------------------------|-----------------------------|-------------------------|-----------------|--|----------------|--|---------------------------|--|------------------------|--|-------------------|--|------------------------|--|------------------------------------|--|--------------------------------------|--|--------------------|--|------------------|--|
| <b>I. TIPO DE ESTUDIO:</b>           | Cuantitativo   |                                  |                             |                           |                             |                             |                         |                             |                         |                 |  |                |  |                           |  |                        |  |                   |  |                        |  |                                    |  |                                      |  |                    |  |                  |  |
| <b>II. POBLACIÓN DE ESTUDIO:</b>     | 1.106 Jóvenes titulados de los Liceos de la Corporación Educacional de la Construcción, en el año 2012.  |                                  |                             |                           |                             |                             |                         |                             |                         |                 |  |                |  |                           |  |                        |  |                   |  |                        |  |                                    |  |                                      |  |                    |  |                  |  |
| <b>III. LICEOS</b>                   | <table><tr><td>1. OSCAR CORONA BARAHONA</td><td>5. ERNESTO PINTO LAGARRIGUE</td></tr><tr><td>2. RAFAEL DONOSO CARRASCO</td><td>6. HERNÁN VALENZUELA LEYTON</td></tr><tr><td>3. VICTOR BEZANILLA SALINAS</td><td>7. JORGE SÁNCHEZ UGARTE</td></tr><tr><td>4. SERGIO SILVA BASCUÑÁN</td><td>8. COLEGIO ELISA VALDES</td></tr></table>  | 1. OSCAR CORONA BARAHONA         | 5. ERNESTO PINTO LAGARRIGUE | 2. RAFAEL DONOSO CARRASCO | 6. HERNÁN VALENZUELA LEYTON | 3. VICTOR BEZANILLA SALINAS | 7. JORGE SÁNCHEZ UGARTE | 4. SERGIO SILVA BASCUÑÁN    | 8. COLEGIO ELISA VALDES |                 |  |                |  |                           |  |                        |  |                   |  |                        |  |                                    |  |                                      |  |                    |  |                  |  |
| 1. OSCAR CORONA BARAHONA             | 5. ERNESTO PINTO LAGARRIGUE  |                                  |                             |                           |                             |                             |                         |                             |                         |                 |  |                |  |                           |  |                        |  |                   |  |                        |  |                                    |  |                                      |  |                    |  |                  |  |
| 2. RAFAEL DONOSO CARRASCO            | 6. HERNÁN VALENZUELA LEYTON  |                                  |                             |                           |                             |                             |                         |                             |                         |                 |  |                |  |                           |  |                        |  |                   |  |                        |  |                                    |  |                                      |  |                    |  |                  |  |
| 3. VICTOR BEZANILLA SALINAS          | 7. JORGE SÁNCHEZ UGARTE  |                                  |                             |                           |                             |                             |                         |                             |                         |                 |  |                |  |                           |  |                        |  |                   |  |                        |  |                                    |  |                                      |  |                    |  |                  |  |
| 4. SERGIO SILVA BASCUÑÁN             | 8. COLEGIO ELISA VALDES  |                                  |                             |                           |                             |                             |                         |                             |                         |                 |  |                |  |                           |  |                        |  |                   |  |                        |  |                                    |  |                                      |  |                    |  |                  |  |
| <b>IV. ESPECIALIDADES ESTUDIADAS</b> | <table><tr><td>1. REFRIGERACIÓN Y CLIMATIZACIÓN</td><td>15. ALIMENTACIÓN COLECTIVA</td></tr><tr><td>2. EDIFICACIÓN</td><td>16. ENFERMERÍA</td></tr><tr><td>3. CONSTRUCCIONES METÁLICAS</td><td></td></tr><tr><td>4. INSTALACIONES SANITARIAS</td><td></td></tr><tr><td>5. ELECTRICIDAD</td><td></td></tr><tr><td>6. ELECTRÓNICA</td><td></td></tr><tr><td>7. PRODUCTOS DE LA MADERA</td><td></td></tr><tr><td>8. MECÁNICA INDUSTRIAL</td><td></td></tr><tr><td>9. ADMINISTRACIÓN</td><td></td></tr><tr><td>10. MONTAJE INDUSTRIAL</td><td></td></tr><tr><td>11. OBRAS VIALES E INFRAESTRUCTURA</td><td></td></tr><tr><td>12. TERMINACIONES DE LA CONSTRUCCIÓN</td><td></td></tr><tr><td>13. DIBUJO TÉCNICO</td><td></td></tr><tr><td>14. SECRETARIADO</td><td></td></tr></table> | 1. REFRIGERACIÓN Y CLIMATIZACIÓN | 15. ALIMENTACIÓN COLECTIVA  | 2. EDIFICACIÓN            | 16. ENFERMERÍA              | 3. CONSTRUCCIONES METÁLICAS |                         | 4. INSTALACIONES SANITARIAS |                         | 5. ELECTRICIDAD |  | 6. ELECTRÓNICA |  | 7. PRODUCTOS DE LA MADERA |  | 8. MECÁNICA INDUSTRIAL |  | 9. ADMINISTRACIÓN |  | 10. MONTAJE INDUSTRIAL |  | 11. OBRAS VIALES E INFRAESTRUCTURA |  | 12. TERMINACIONES DE LA CONSTRUCCIÓN |  | 13. DIBUJO TÉCNICO |  | 14. SECRETARIADO |  |
| 1. REFRIGERACIÓN Y CLIMATIZACIÓN     | 15. ALIMENTACIÓN COLECTIVA   |                                  |                             |                           |                             |                             |                         |                             |                         |                 |  |                |  |                           |  |                        |  |                   |  |                        |  |                                    |  |                                      |  |                    |  |                  |  |
| 2. EDIFICACIÓN                       | 16. ENFERMERÍA   |                                  |                             |                           |                             |                             |                         |                             |                         |                 |  |                |  |                           |  |                        |  |                   |  |                        |  |                                    |  |                                      |  |                    |  |                  |  |
| 3. CONSTRUCCIONES METÁLICAS          |  |                                  |                             |                           |                             |                             |                         |                             |                         |                 |  |                |  |                           |  |                        |  |                   |  |                        |  |                                    |  |                                      |  |                    |  |                  |  |
| 4. INSTALACIONES SANITARIAS          |  |                                  |                             |                           |                             |                             |                         |                             |                         |                 |  |                |  |                           |  |                        |  |                   |  |                        |  |                                    |  |                                      |  |                    |  |                  |  |
| 5. ELECTRICIDAD                      |  |                                  |                             |                           |                             |                             |                         |                             |                         |                 |  |                |  |                           |  |                        |  |                   |  |                        |  |                                    |  |                                      |  |                    |  |                  |  |
| 6. ELECTRÓNICA                       |  |                                  |                             |                           |                             |                             |                         |                             |                         |                 |  |                |  |                           |  |                        |  |                   |  |                        |  |                                    |  |                                      |  |                    |  |                  |  |
| 7. PRODUCTOS DE LA MADERA            |  |                                  |                             |                           |                             |                             |                         |                             |                         |                 |  |                |  |                           |  |                        |  |                   |  |                        |  |                                    |  |                                      |  |                    |  |                  |  |
| 8. MECÁNICA INDUSTRIAL               |  |                                  |                             |                           |                             |                             |                         |                             |                         |                 |  |                |  |                           |  |                        |  |                   |  |                        |  |                                    |  |                                      |  |                    |  |                  |  |
| 9. ADMINISTRACIÓN                    |  |                                  |                             |                           |                             |                             |                         |                             |                         |                 |  |                |  |                           |  |                        |  |                   |  |                        |  |                                    |  |                                      |  |                    |  |                  |  |
| 10. MONTAJE INDUSTRIAL               |  |                                  |                             |                           |                             |                             |                         |                             |                         |                 |  |                |  |                           |  |                        |  |                   |  |                        |  |                                    |  |                                      |  |                    |  |                  |  |
| 11. OBRAS VIALES E INFRAESTRUCTURA   |  |                                  |                             |                           |                             |                             |                         |                             |                         |                 |  |                |  |                           |  |                        |  |                   |  |                        |  |                                    |  |                                      |  |                    |  |                  |  |
| 12. TERMINACIONES DE LA CONSTRUCCIÓN |  |                                  |                             |                           |                             |                             |                         |                             |                         |                 |  |                |  |                           |  |                        |  |                   |  |                        |  |                                    |  |                                      |  |                    |  |                  |  |
| 13. DIBUJO TÉCNICO                   |  |                                  |                             |                           |                             |                             |                         |                             |                         |                 |  |                |  |                           |  |                        |  |                   |  |                        |  |                                    |  |                                      |  |                    |  |                  |  |
| 14. SECRETARIADO                     |  |                                  |                             |                           |                             |                             |                         |                             |                         |                 |  |                |  |                           |  |                        |  |                   |  |                        |  |                                    |  |                                      |  |                    |  |                  |  |

**DISTRIBUCIÓN GENERAL POR LICEO  
(MUESTRA Y UNIVERSO)  
Base: 600 Total muestra**

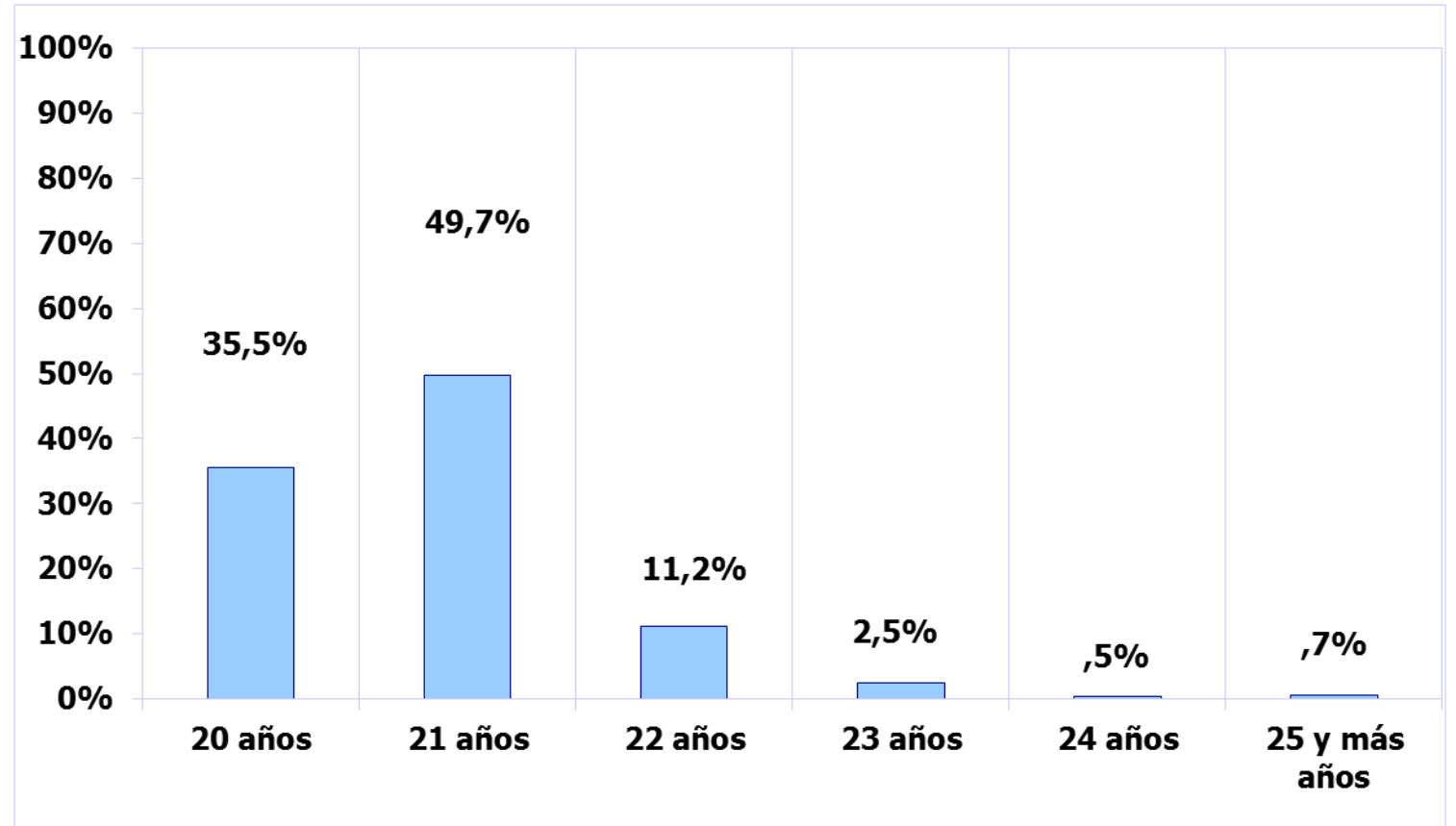
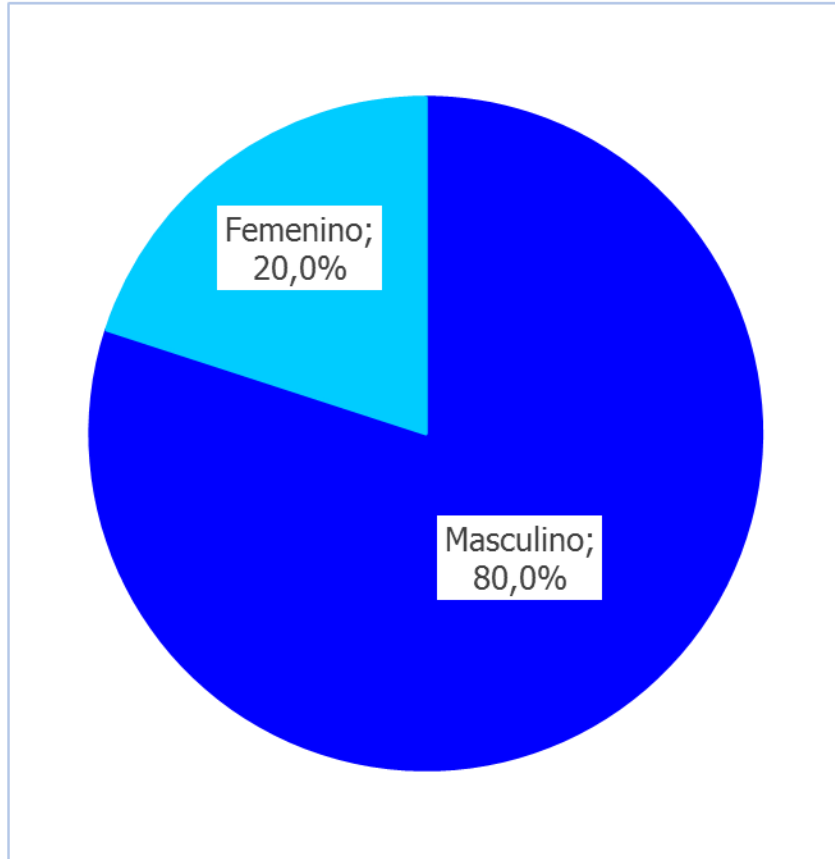
|       | UNIVERSO |      | MUESTRA |      |
|-------|----------|------|---------|------|
|       | n        | %    | n       | %    |
| EPL   | 243      | 22,0 | 121     | 20,2 |
| HVL   | 129      | 11,7 | 76      | 12,7 |
| OCB   | 190      | 17,2 | 93      | 15,5 |
| VBS   | 158      | 14,3 | 79      | 13,2 |
| SSB   | 143      | 12,9 | 72      | 12,0 |
| JSU   | 88       | 8,0  | 56      | 9,3  |
| RDC   | 81       | 7,3  | 51      | 8,5  |
| CEV   | 74       | 6,7  | 52      | 8,7  |
| Total | 1.106    | 100  | 600     | 100  |

# PÉRFIL DE LOS ENTREVISTADOS



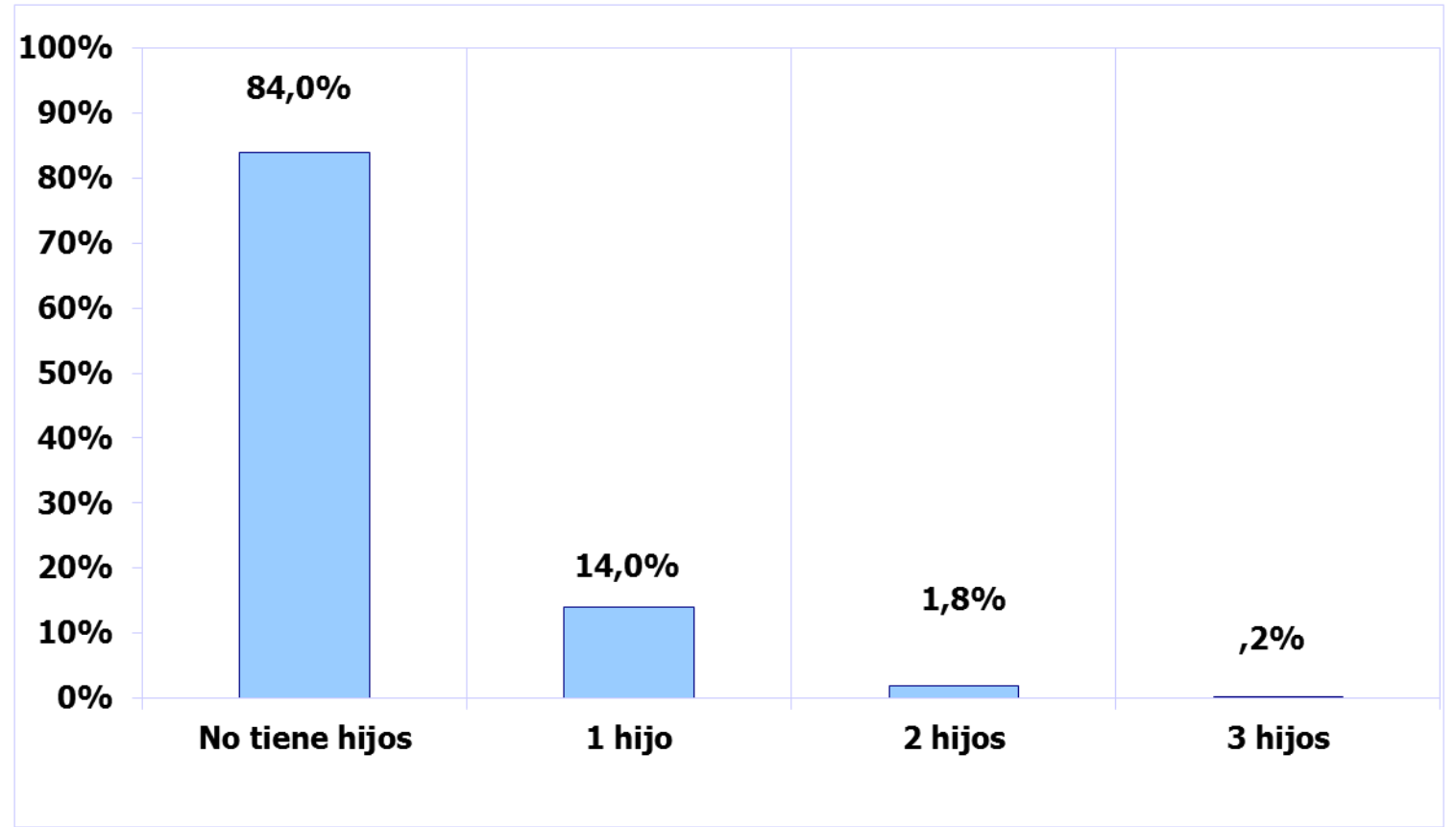
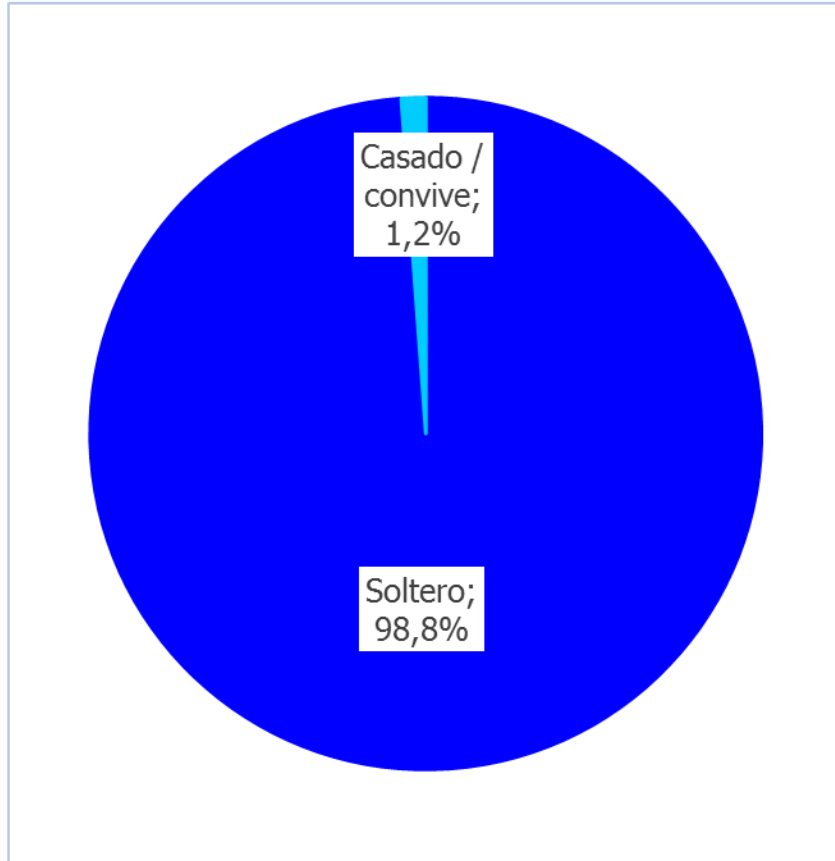
## SEXO Y EDAD ENTREVISTADOS

Base: 600 Total muestra



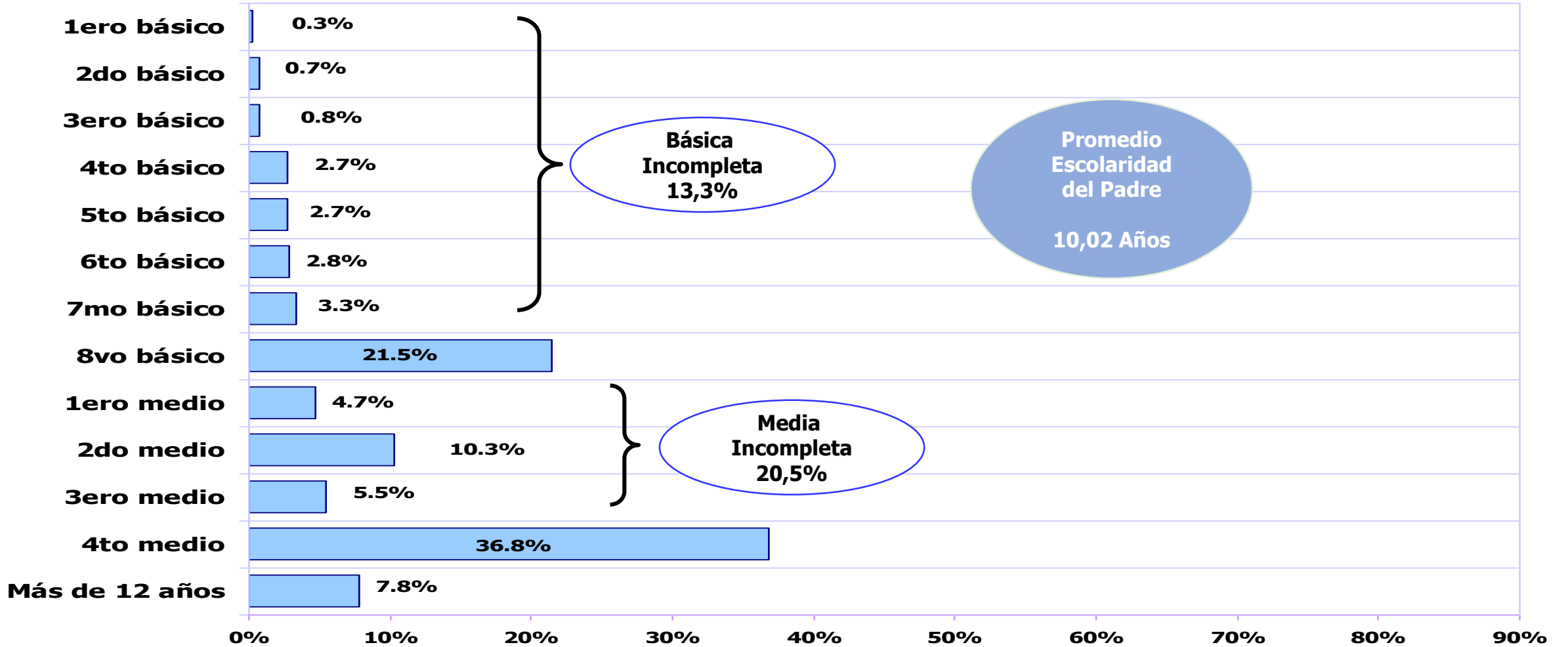
## ESTADO CIVIL ENTREVISTADOS

Base: 600 Total muestra



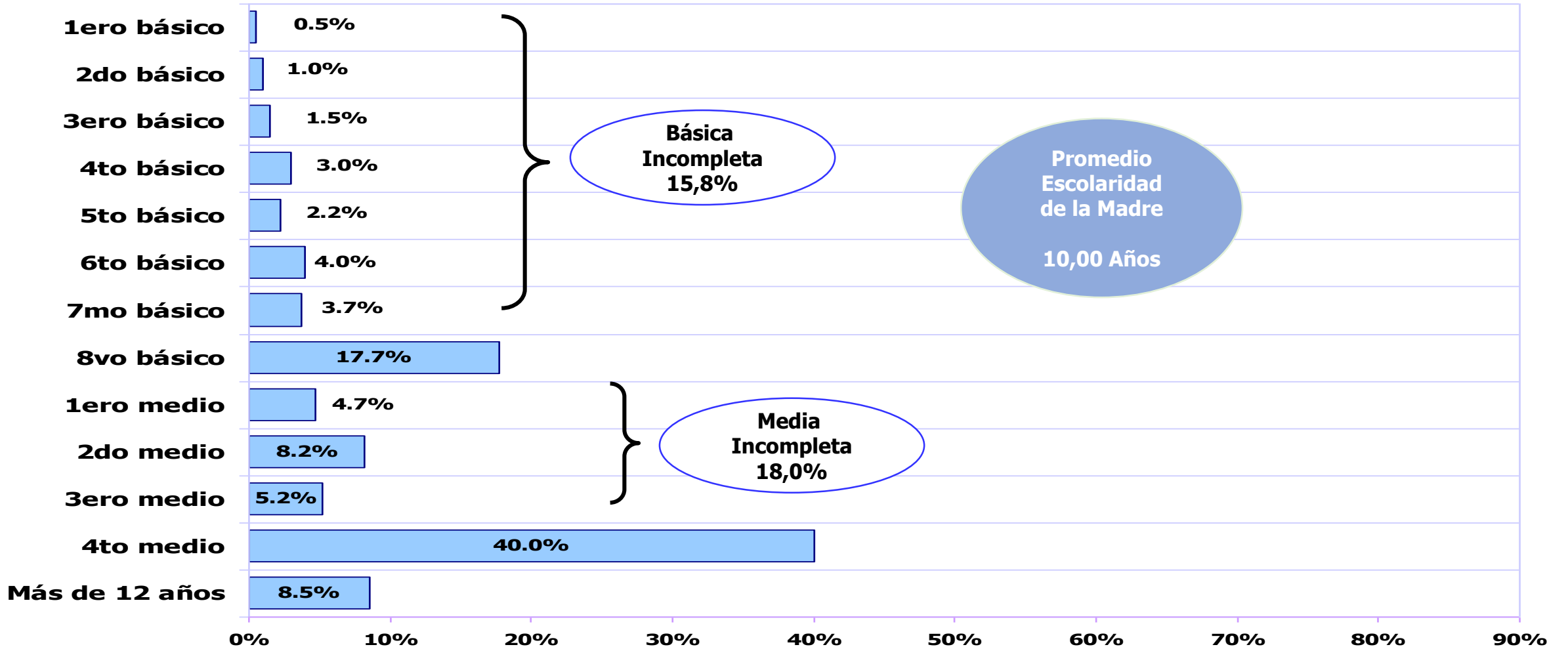
# NIVEL EDUCACIONAL PADRE

Base: 600 Total muestra



# NIVEL EDUCACIONAL DE LA MADRE

Base: 600 Total muestra





# EL PASO POR EL LICEO



# EVALUACIÓN GENERAL DE LA ENSEÑANZA RECIBIDA EN EL LICEO

Base: 600 Total muestra

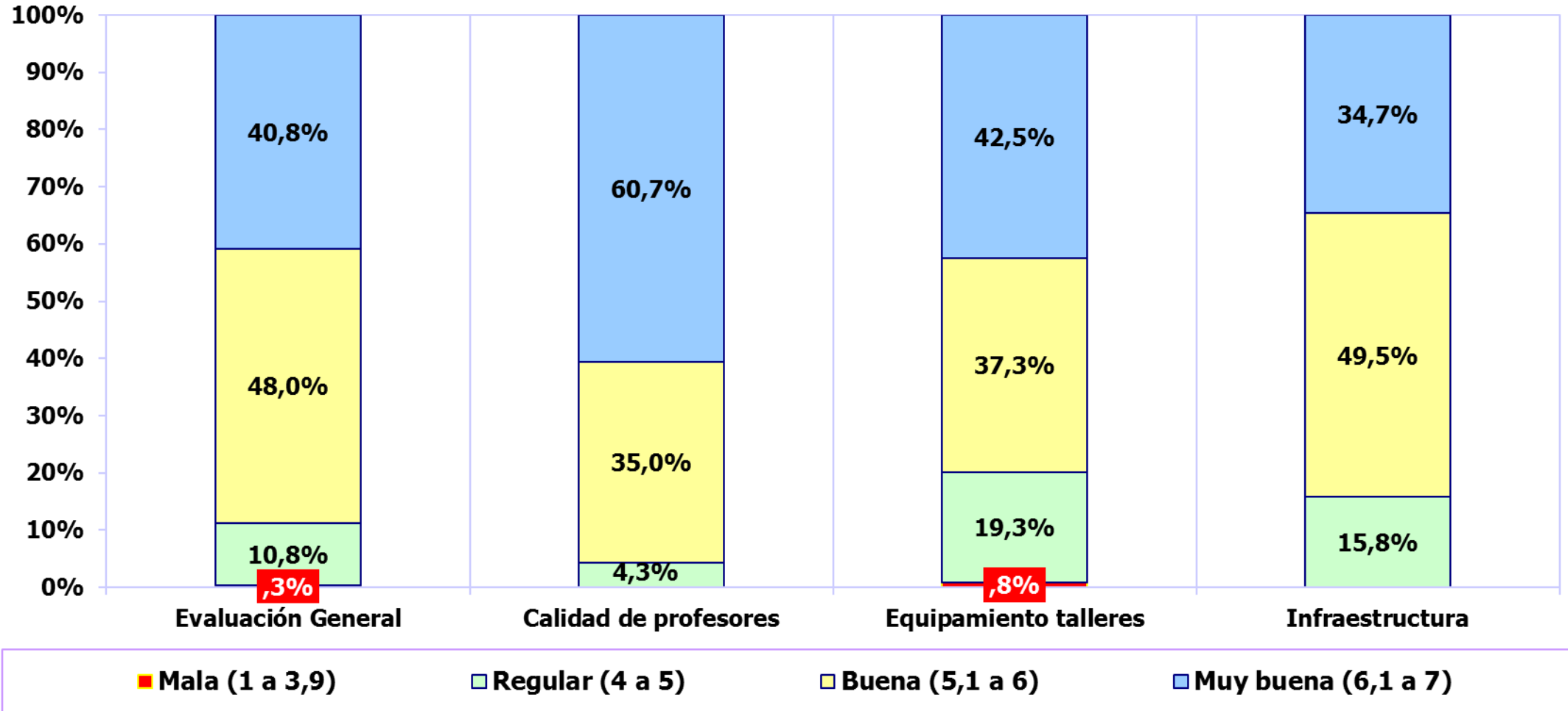
Eval. Promedio:

6,28

6,56

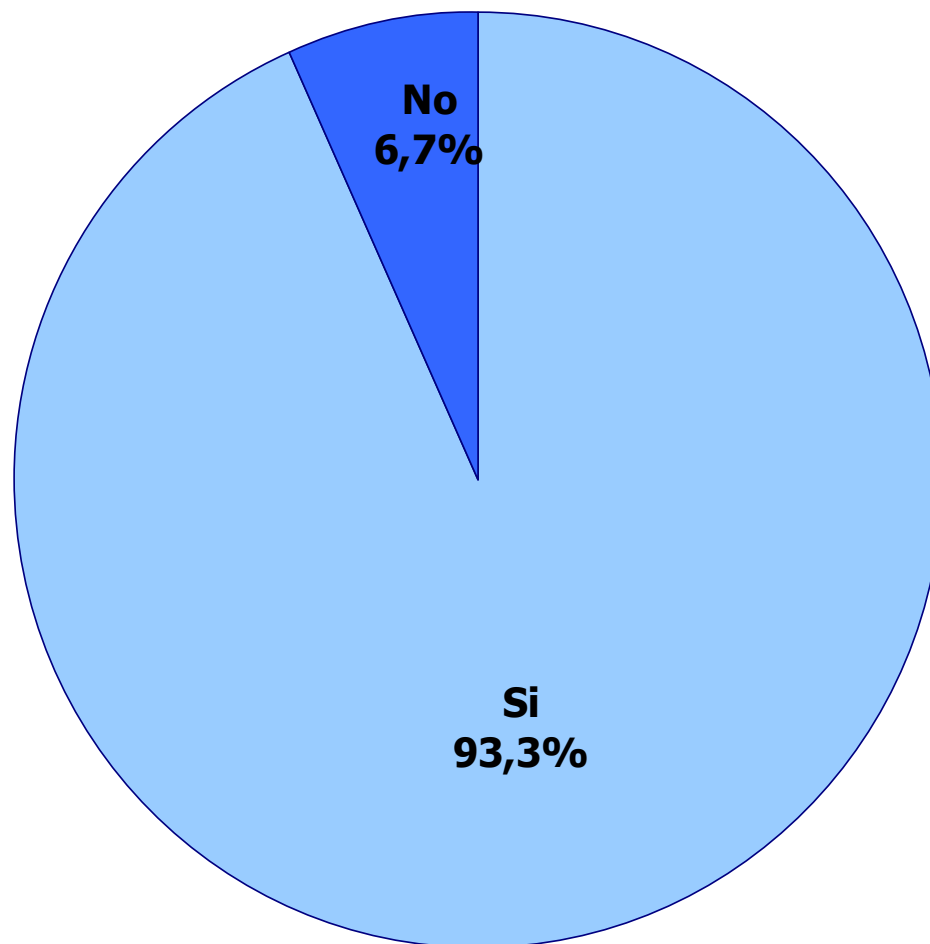
6,17

6,18



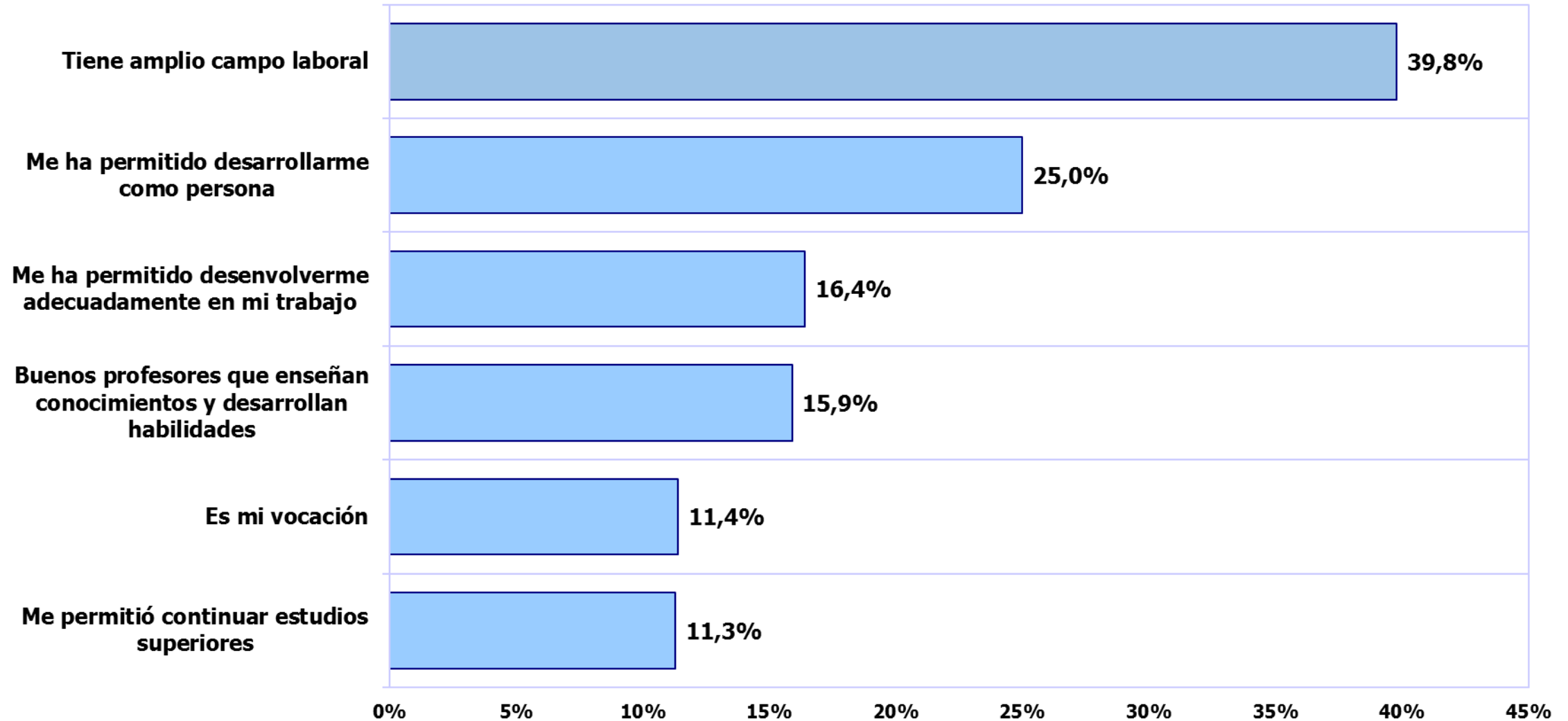
# ¿ESTÁ CONFORME CON LA ESPECIALIDAD QUE ESTUDIÓ EN EL LICEO?

Base: 600 Total muestra



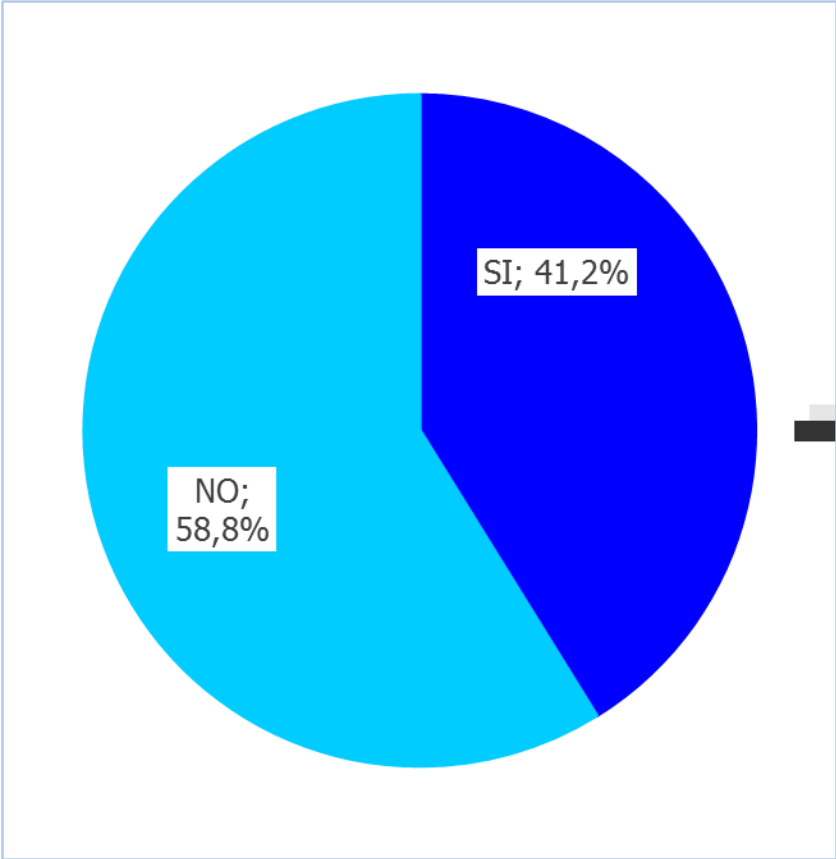
# PRINCIPALES RAZONES PARA ESTAR CONFORME CON LA ESPECIALIDAD ESTUDIADA

Base: 560 está conforme con especialidad (respuesta múltiple)



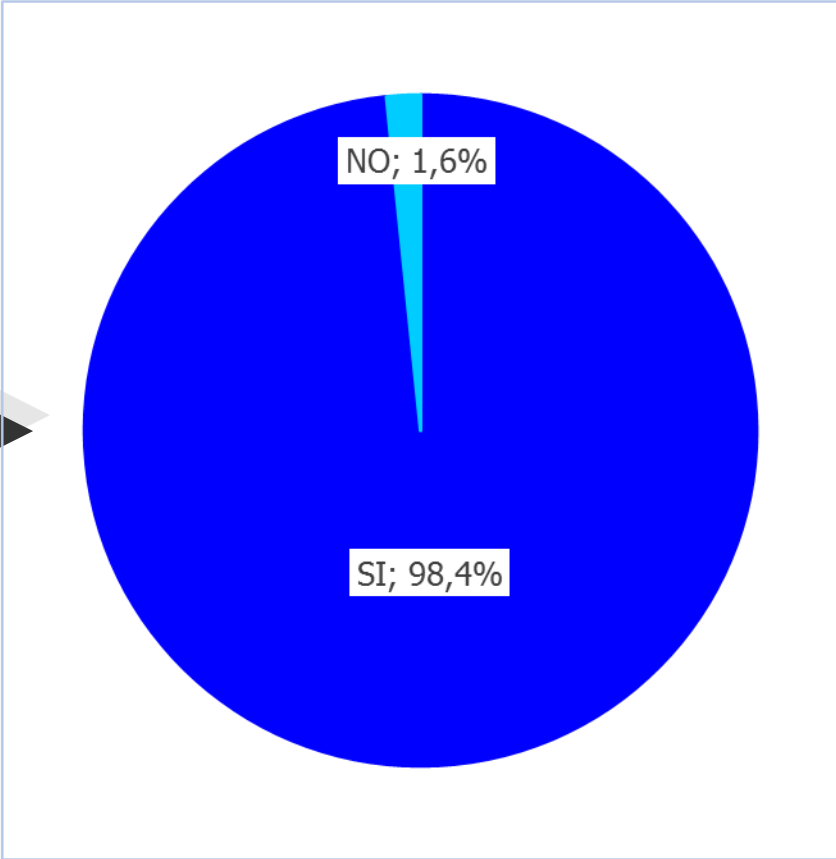
**¿ESTUDIÓ CON FORMACIÓN DUAL?**

**Base: 600 Total muestra**



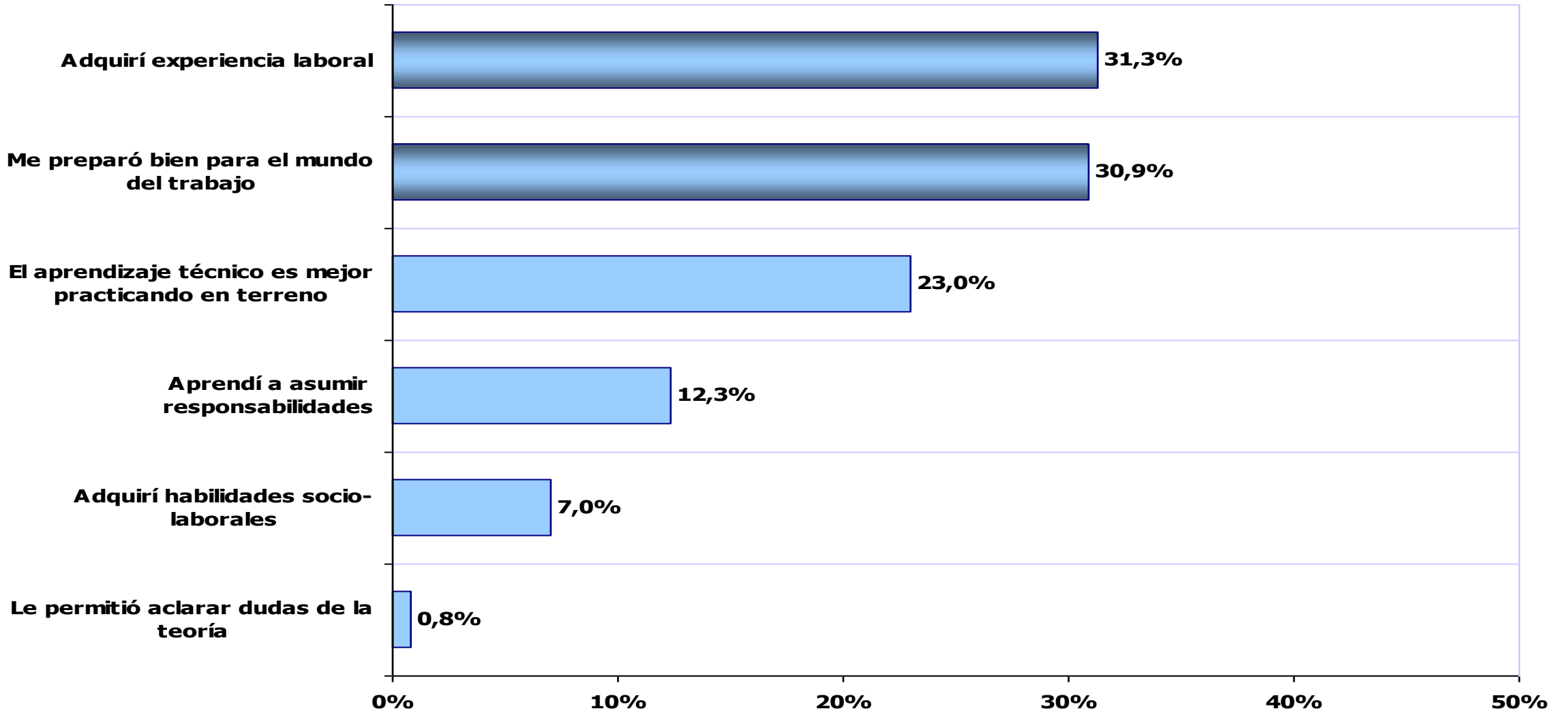
**¿LE SIRVIÓ LA FORMACIÓN DUAL?**

**Base: 247 estudió con Formación Dual**



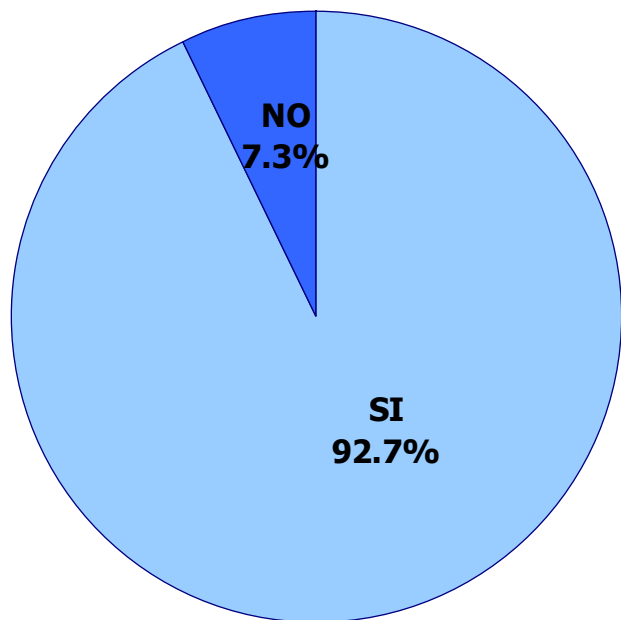
# ¿PARA QUÉ LE SIRVIÓ LA FORMACIÓN DUAL?

Base: 243 le sirvió formación dual



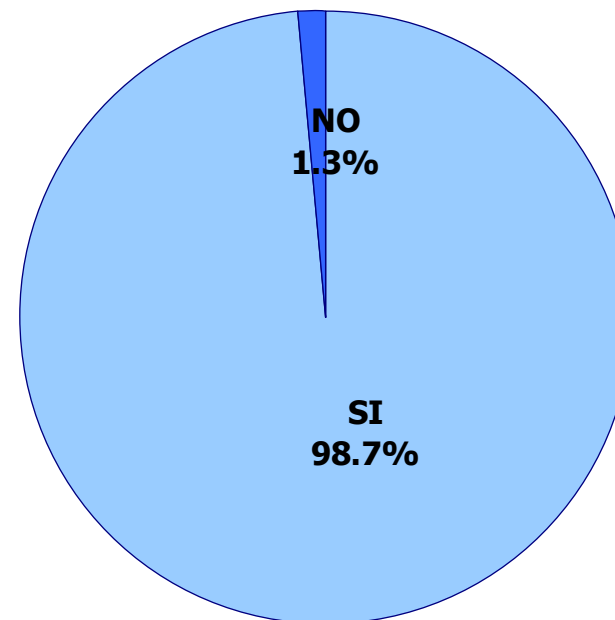
**¿MATRICULARÍA A SUS HIJOS EN  
ALGÚN LICEO DE COREDUC?**

**Base: 600 Total muestra**



**¿RECOMENDARÍA SU LICEO A ALGÚN FAMILIAR O  
PERSONA CERCANA?**

**Base: 600 Total muestra**



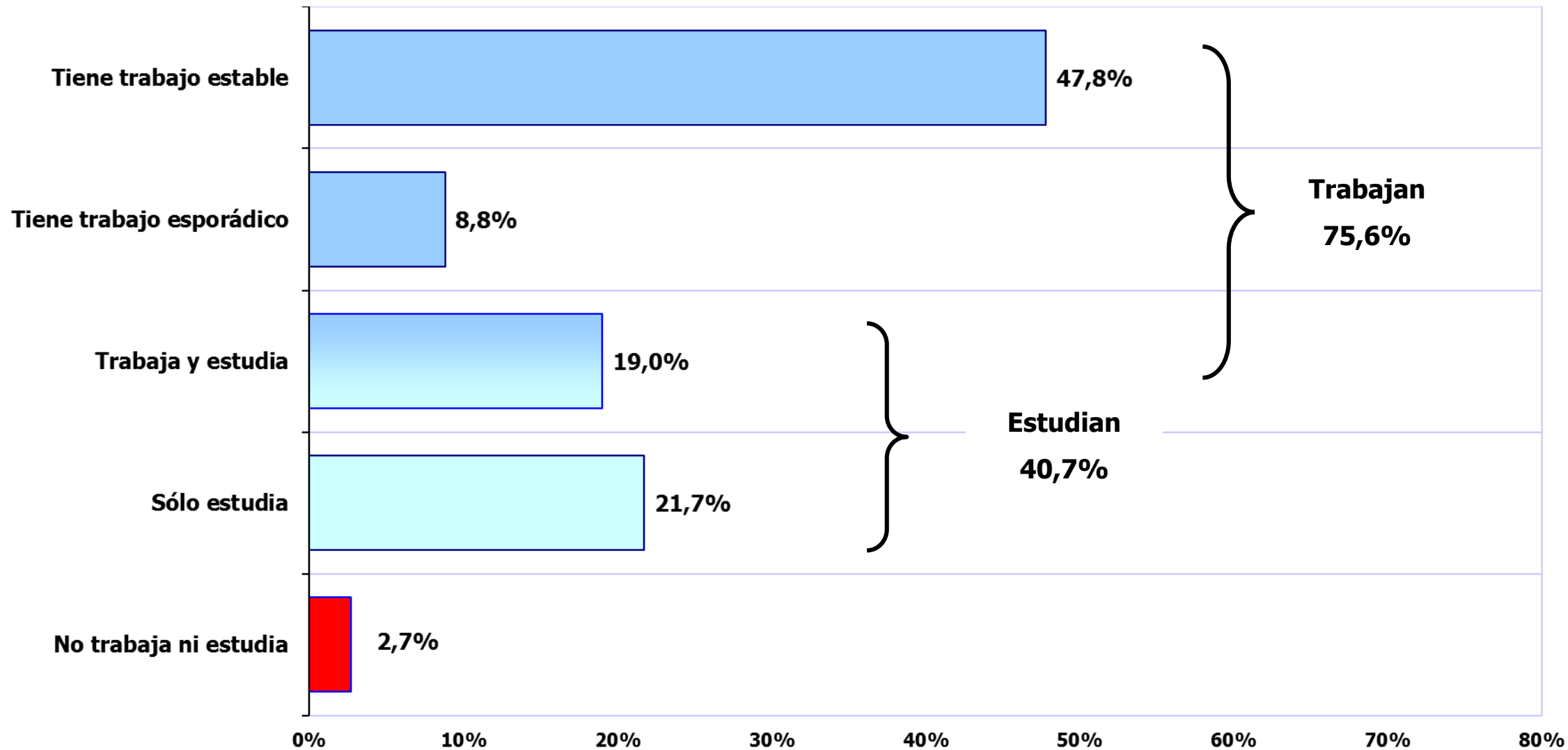
# SITUACIÓN OCUPACIONAL





# SITUACIÓN OCUPACIONAL ACTUAL

Base: 600 total muestra



## SITUACIÓN OCUPACIONAL POR LICEO

Base: 600 total muestra

| Situación ocupacional                   | TOTAL COREDUC | Oscar Corona Barahona | Rafael Donoso Carrasco | Víctor Bezanilla Salinas | Sergio Silva Bascuñán | Colegio Elisa Valdés | Ernesto Pinto Lagarrigue | Hernán Valenzuela Leyton | Jorge Sánchez Ugarte |
|---|---------------|-----------------------|------------------------|--------------------------|-----------------------|----------------------|--------------------------|--------------------------|----------------------|
| Tiene Trabajo Estable                   | 47,8%         | 53,8%                 | 45,1%                  | 68,4%                    | 62,5%                 | 67,3%                | 38,8%                    | 28,9%                    | 19,6%                |
| Tiene Trabajo Esporádico                | 8,8%          | 18,3%                 | 0,0%                   | 5,1%                     | 4,2%                  | 13,5%                | 9,1%                     | 14,5%                    | 0,0%                 |
| Trabaja y Estudia                       | 19,0%         | 10,8%                 | 35,3%                  | 17,7%                    | 16,7%                 | 13,5%                | 29,8%                    | 11,8%                    | 14,3%                |
| <b>Total "Trabajan"</b>                 | <b>75,6%</b>  | <b>82,9%</b>          | <b>80,4%</b>           | <b>91,2%</b>             | <b>83,4%</b>          | <b>94,3%</b>         | <b>77,7%</b>             | <b>55,2%</b>             | <b>33,9%</b>         |
| Solo Estudia                            | 21,7%         | 12,9%                 | 17,6%                  | 8,9%                     | 12,5%                 | 3,8%                 | 20,7%                    | 38,2%                    | 66,1%                |
| No Trabaja ni Estudia: Titulados 2012   | 2,7%          | 4,3%                  | 2,0%                   | 0,0%                     | 4,2%                  | 1,9%                 | 1,7%                     | 6,6%                     | 0,0%                 |
| Tasa de Desocupación de años anteriores |               |                       |                        |                          |                       |                      |                          |                          |                      |
| No Trabaja ni Estudia: Titulados 2011   | 3,5%          | 4,7%                  | 0,0%                   | 0,0%                     | 4,7%                  | 5,9%                 | 4,7%                     | 6,8%                     | 0,0%                 |
| No Trabaja ni Estudia: Titulados 2010   | 4,4%          | 2,5%                  | 1,9%                   | 0,0%                     | 3,4%                  | 13,3%                | 2,9%                     | 6,8%                     | 9,3%                 |
| No Trabaja ni Estudia: Titulados 2009   | 5,2%          | 1,4%                  | 9,1%                   | 0,0%                     | 1,8%                  | 28,6%                | 5,9%                     | 2,7%                     | 3,9%                 |

**Nota: La Tasa de Desocupación del Grupo Etario 20 a 24 años fue de 13,9% en el Trimestre Móvil octubre a diciembre 2014.**

## SITUACIÓN OCUPACIONAL PERÍODO 2010 - 2014

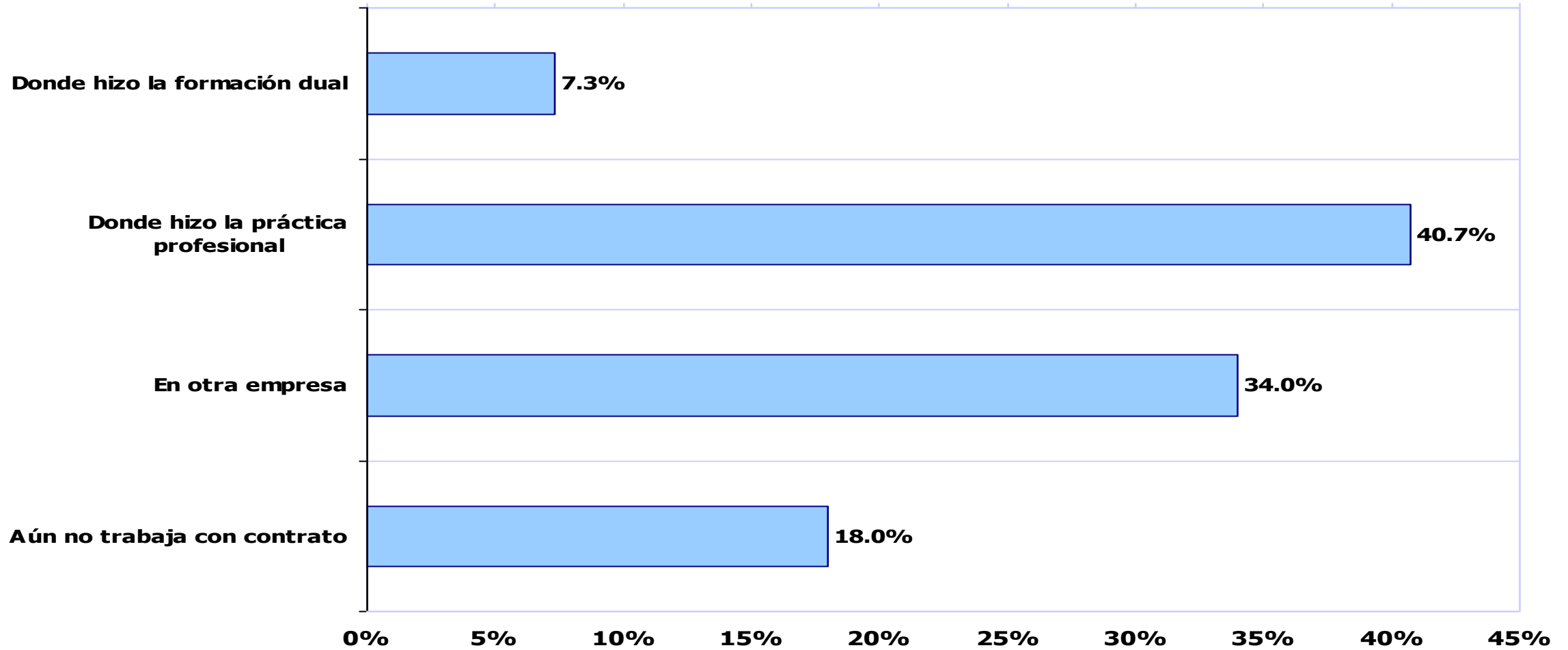
| <b>TASA DE OCUPACIÓN</b>                       | <b>Estudio 2010</b>   | <b>Estudio 2011</b>   | <b>Estudio 2012</b>   | <b>Estudio 2013</b>   | <b>Estudio 2014</b>   |                 |
|--|-----------------------|-----------------------|-----------------------|-----------------------|-----------------------|-----------------|
| <b>Detalle</b>                                 | <b>Titulados 2008</b> | <b>Titulados 2009</b> | <b>Titulados 2010</b> | <b>Titulados 2011</b> | <b>Titulados 2012</b> | <b>Promedio</b> |
| <b>Trabajo Estable</b>                         | 44,6%                 | 45,3%                 | 46,4%                 | 47,0%                 | <b>47,8%</b>          | <b>46,2%</b>    |
| <b>Trabajo Esporádico</b>                      | 12,7%                 | 8,4%                  | 9,2%                  | 3,7%                  | <b>8,8%</b>           | <b>8,6%</b>     |
| <b>Trabaja y Estudia</b>                       | 18,0%                 | 22,8%                 | 22,3%                 | 24,4%                 | <b>19,0%</b>          | <b>21,3%</b>    |
| <b>Estudia</b>                                 | 19,6%                 | 18,2%                 | 17,7%                 | 21,3%                 | <b>21,7%</b>          | <b>19,7%</b>    |
| <b>Total Ocupados</b>                          | <b>94,9%</b>          | <b>94,7%</b>          | <b>95,6%</b>          | <b>96,4%</b>          | <b>97,3%</b>          | <b>95,8%</b>    |
|  |                       |                       |                       |                       |                       |                 |
| <b>Tasa de Desocupación</b>                    | <b>Estudio 2010</b>   | <b>Estudio 2011</b>   | <b>Estudio 2012</b>   | <b>Estudio 2013</b>   | <b>Estudio 2014</b>   |                 |
| <b>Detalle</b>                                 | <b>Titulados 2008</b> | <b>Titulados 2009</b> | <b>Titulados 2010</b> | <b>Titulados 2011</b> | <b>Titulados 2012</b> | <b>Promedio</b> |
| <b>Desocupados Coreduc</b>                     | 5,1%                  | 5,2%                  | 4,4%                  | 3,5%                  | <b>2,7%</b>           | <b>4,2%</b>     |
| <b>Desocupados a nivel Nacional</b>            | 8,1%                  | 6,6%                  | 6,1%                  | 5,7%                  | <b>6,0%</b>           | <b>6,5%</b>     |
| <b>Desocupados del Grupo Etario 20-24 años</b> | 17,3%                 | 15,4%                 | 14,6%                 | 14,1%                 | <b>13,9%</b>          | <b>15,1%</b>    |

# ÁMBITO LABORAL



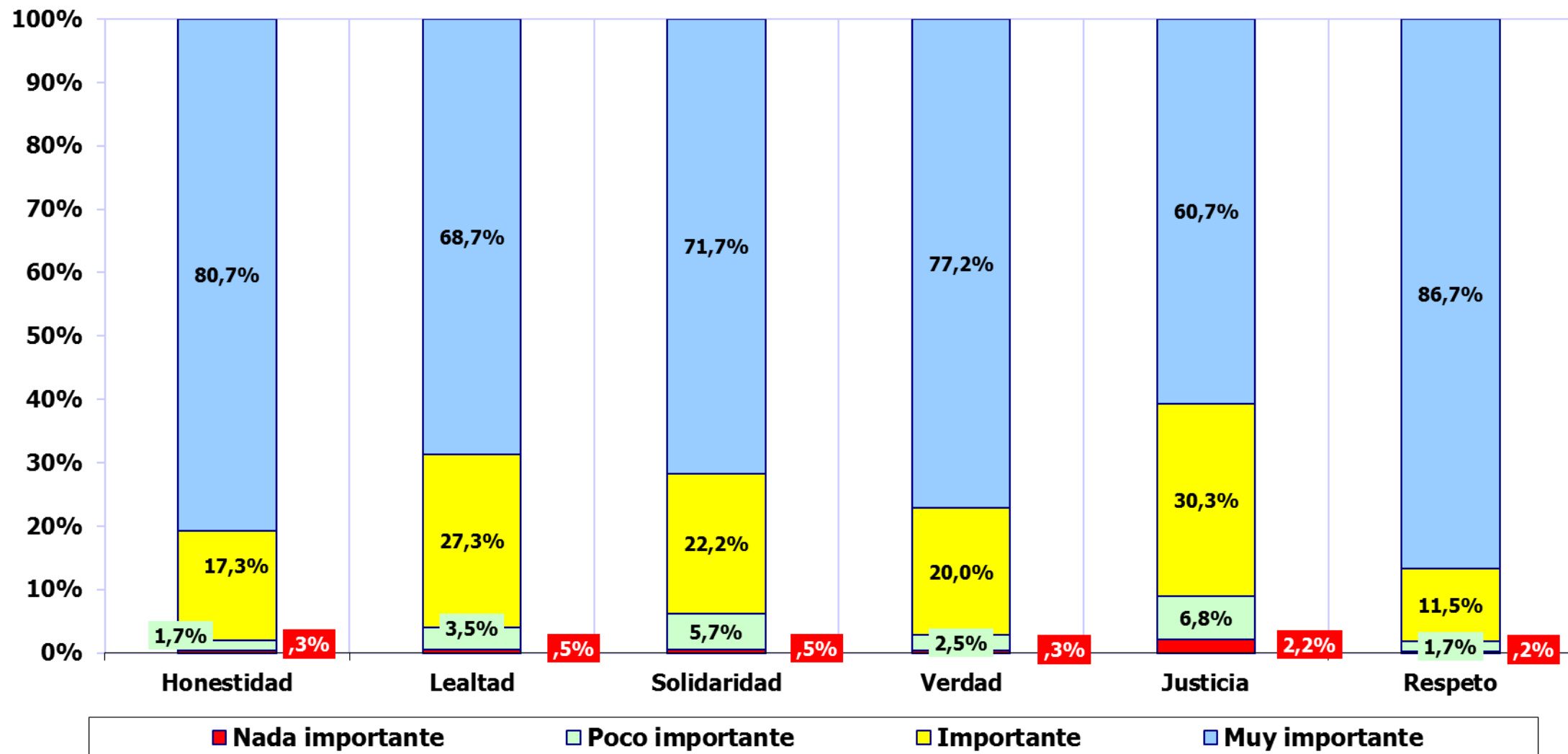
# ¿DÓNDE REALIZÓ SU PRIMER TRABAJO COMO TÉCNICO?

Base: 600 total muestra



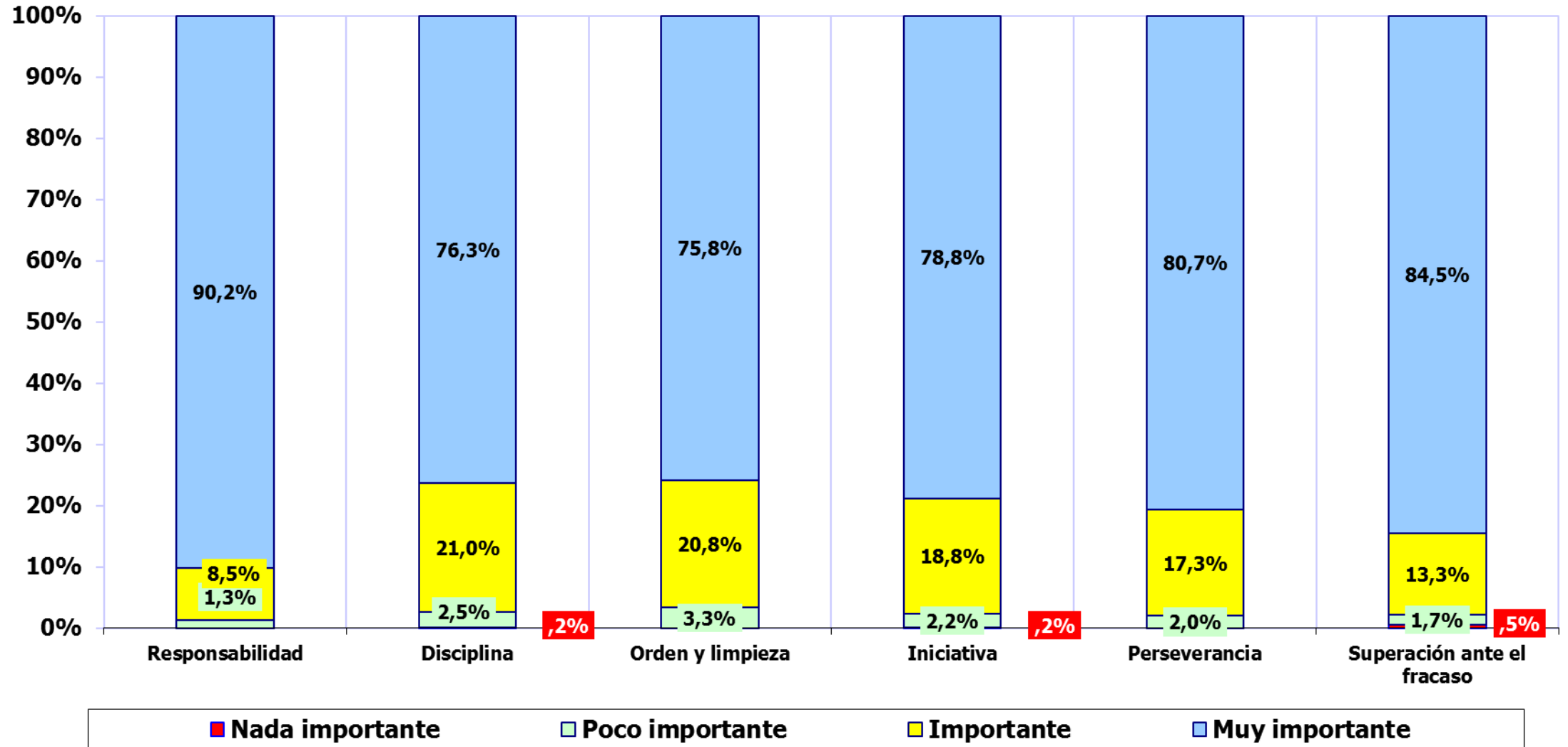
## LOS VALORES ÉTICO-SOCIALES QUE LE INCULCARON EN SU LICEO, ¿QUÉ IMPORTANCIA HAN TENIDO EN SU TRABAJO O ESTUDIOS SUPERIORES?

Base: 600 total muestra



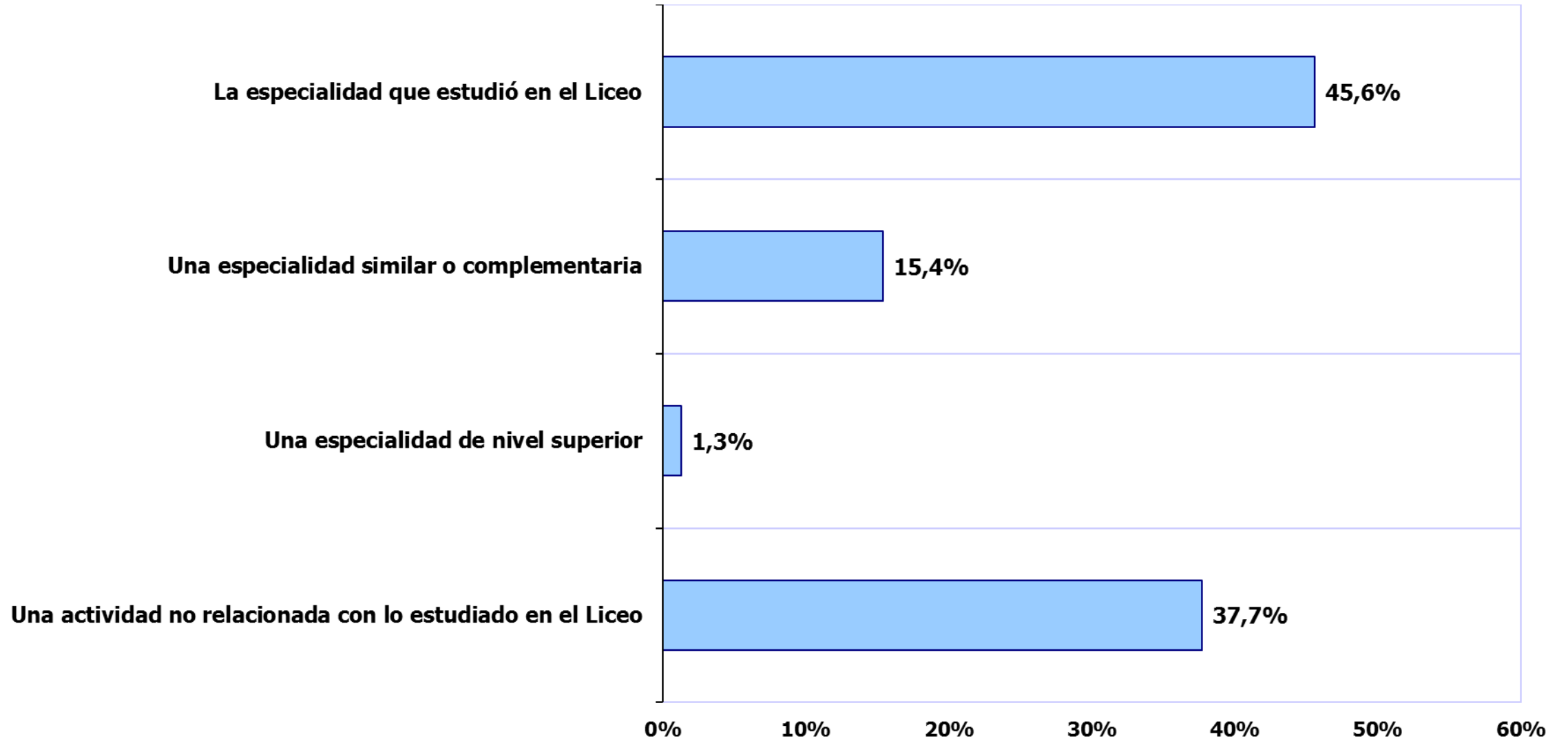
# LOS VALORES ÉTICO-LABORALES QUE LE INCULCARON EN SU LICEO, ¿QUÉ IMPORTANCIA HAN TENIDO EN SU TRABAJO O ESTUDIOS SUPERIORES?

Base: 600 total muestra



## ¿HOY EN DÍA TRABAJA EN...

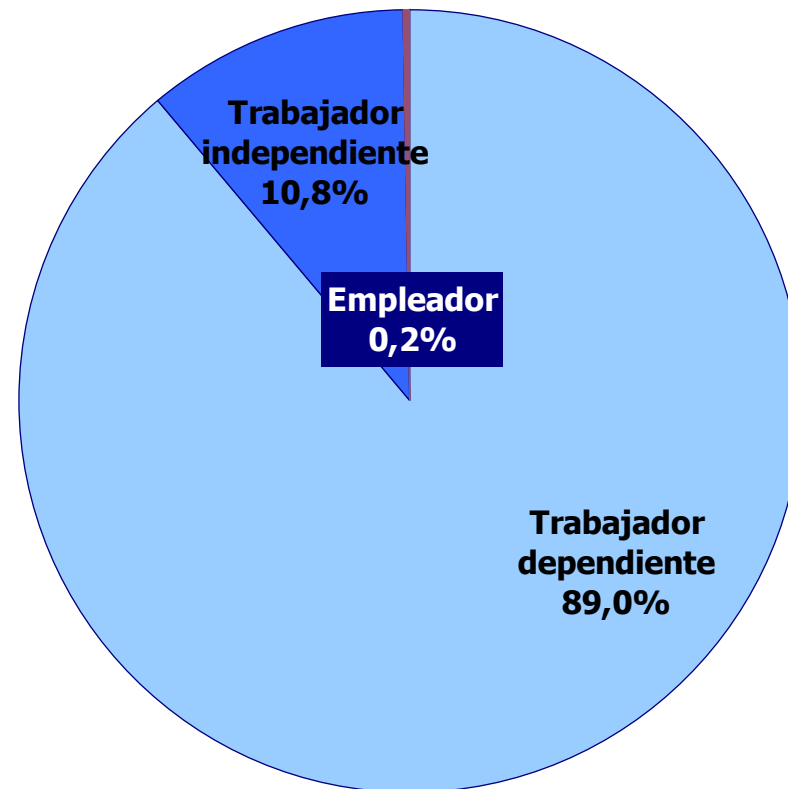
Base: 454 trabaja





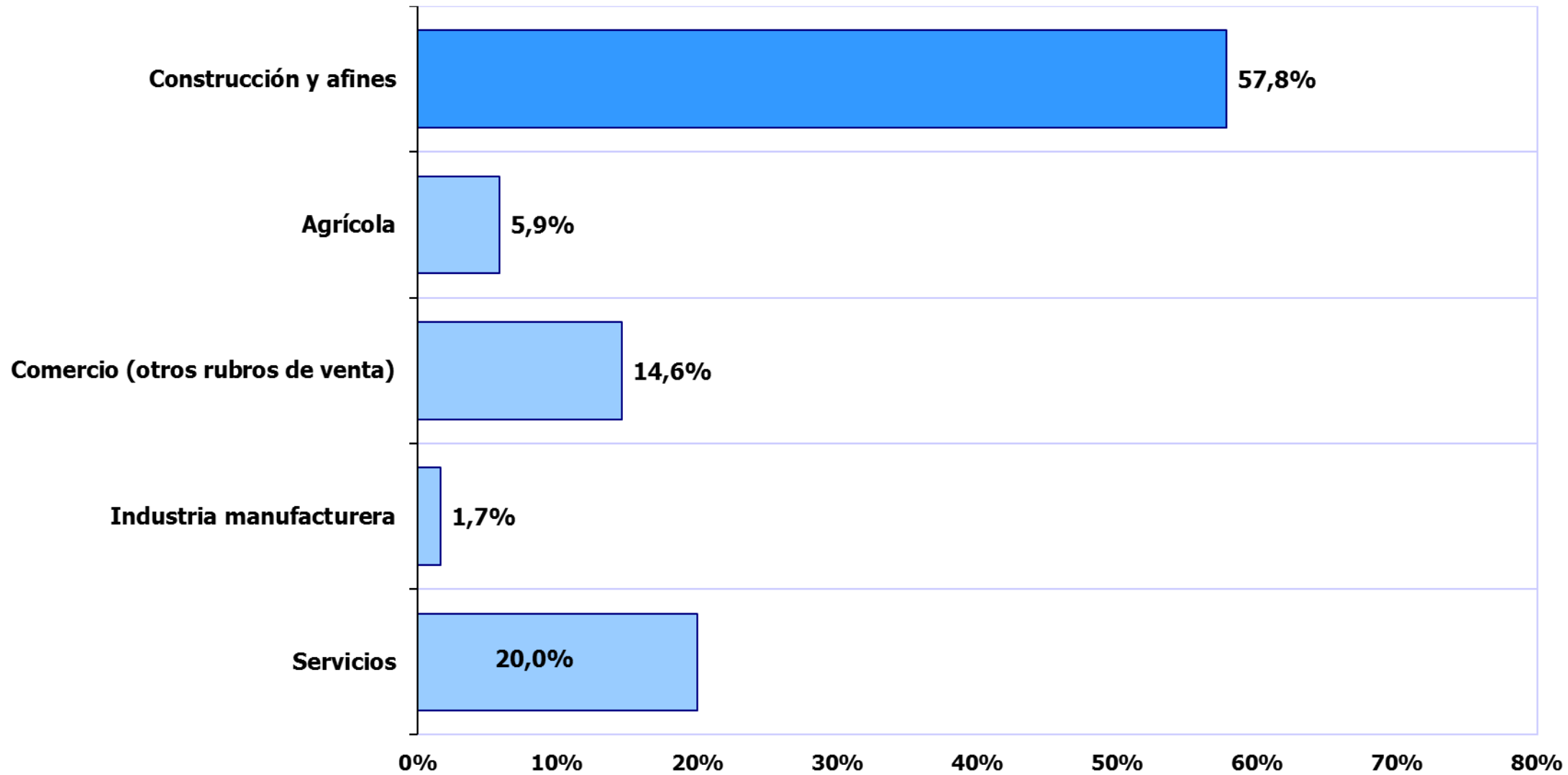
## STATUS LABORAL

Base: 454 trabaja



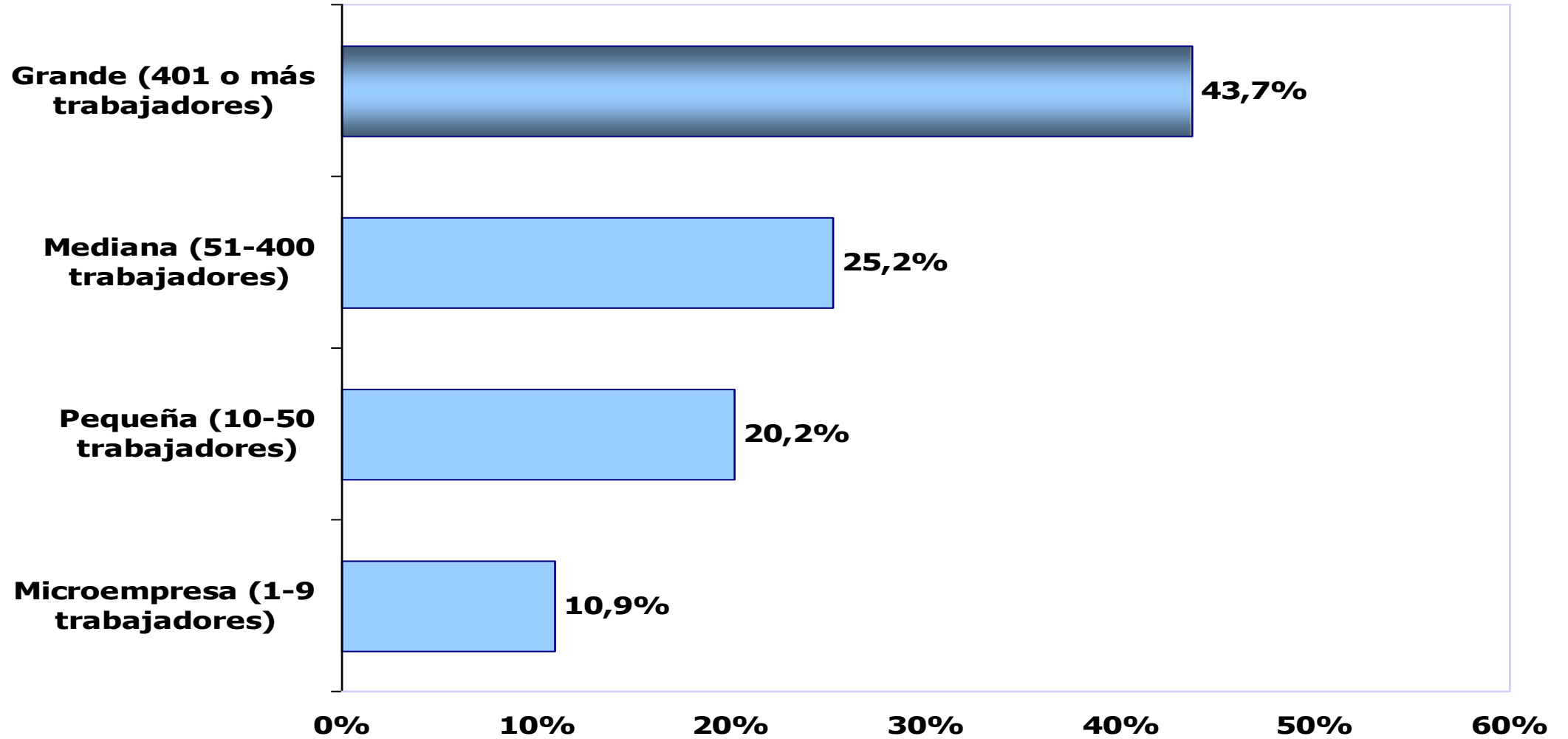
# RUBRO DE LA EMPRESA EN LA CUAL TRABAJA

Base: 405 trabajador dependiente



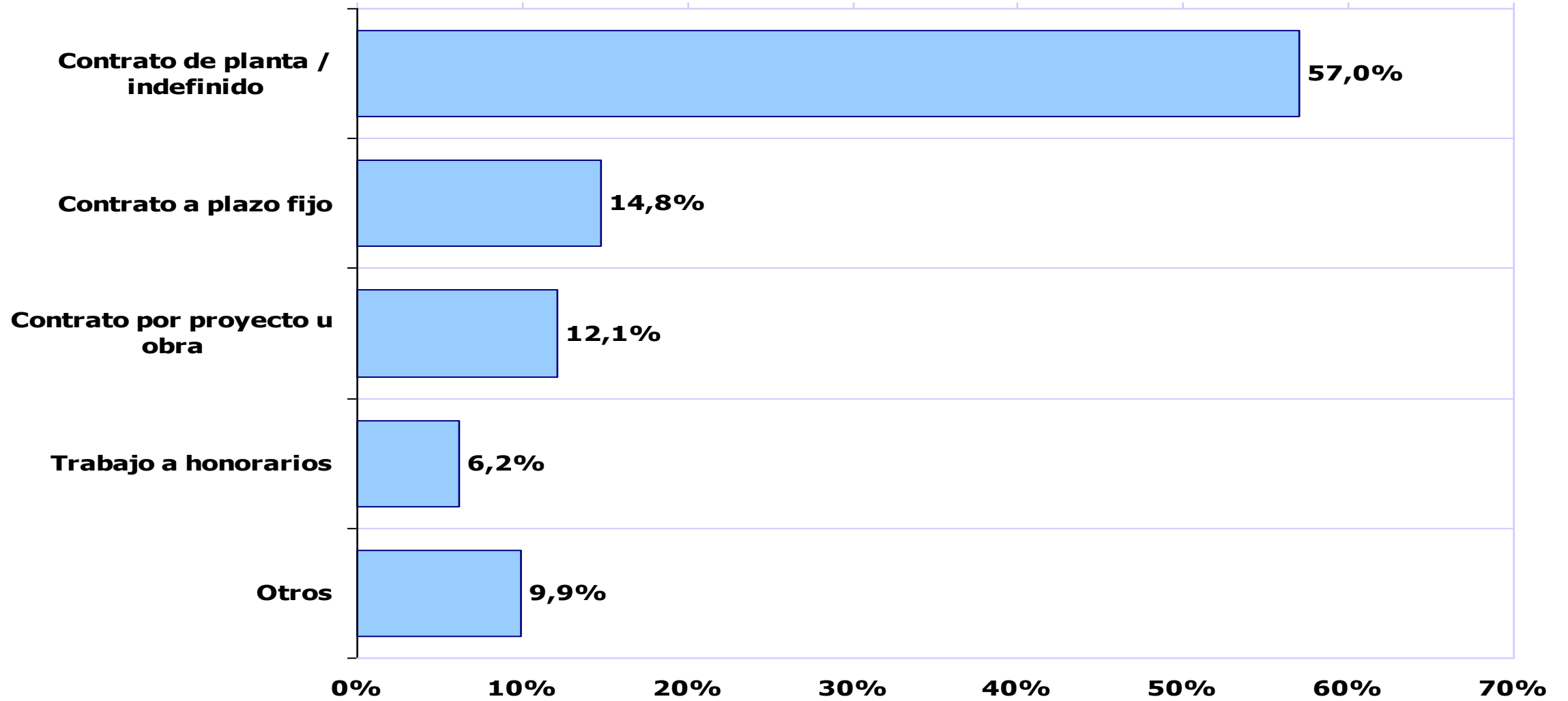
## TAMAÑO DE LA EMPRESA EN LA CUAL TRABAJA

Base: 405 trabajador dependiente



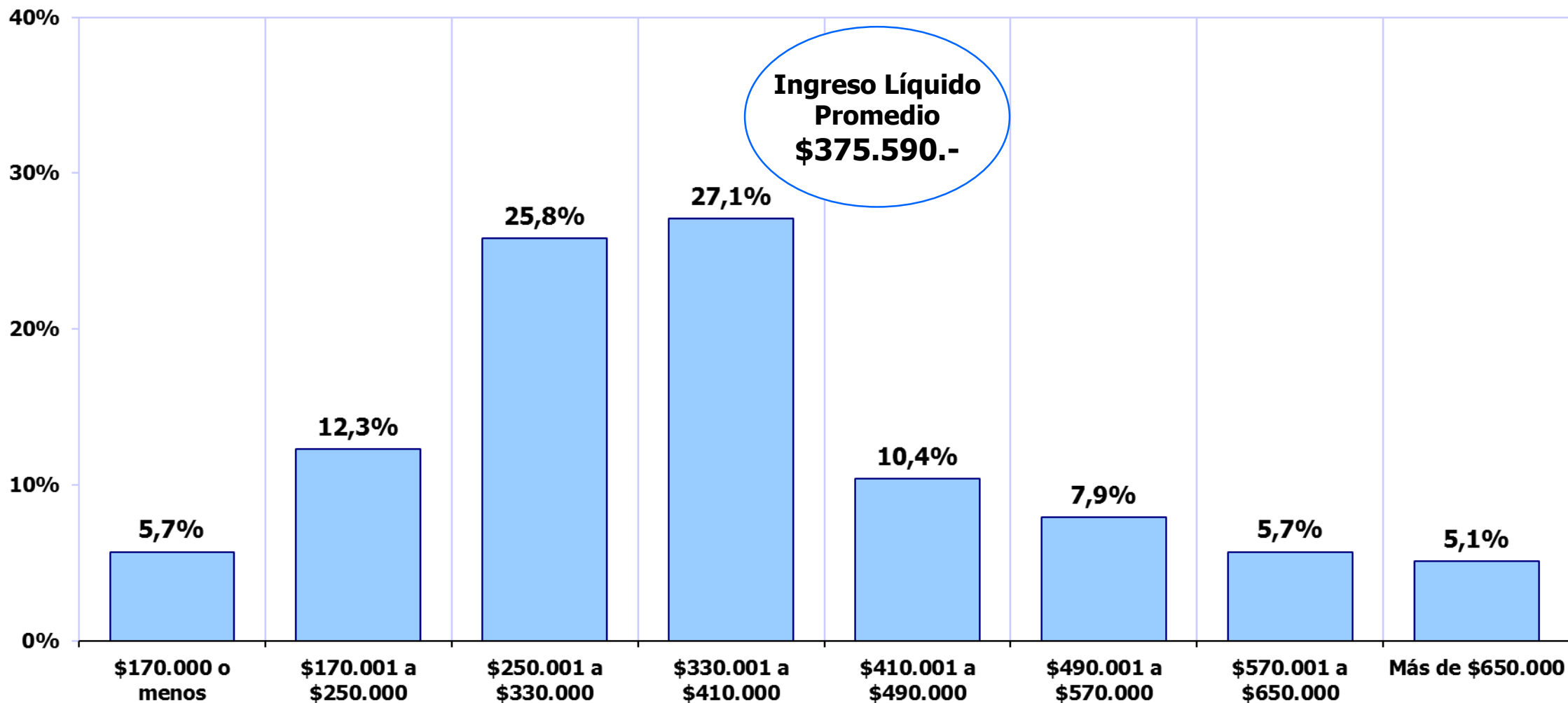
# TIPO DE CONTRATO QUE TIENE EN LA EMPRESA

Base: 454 trabaja



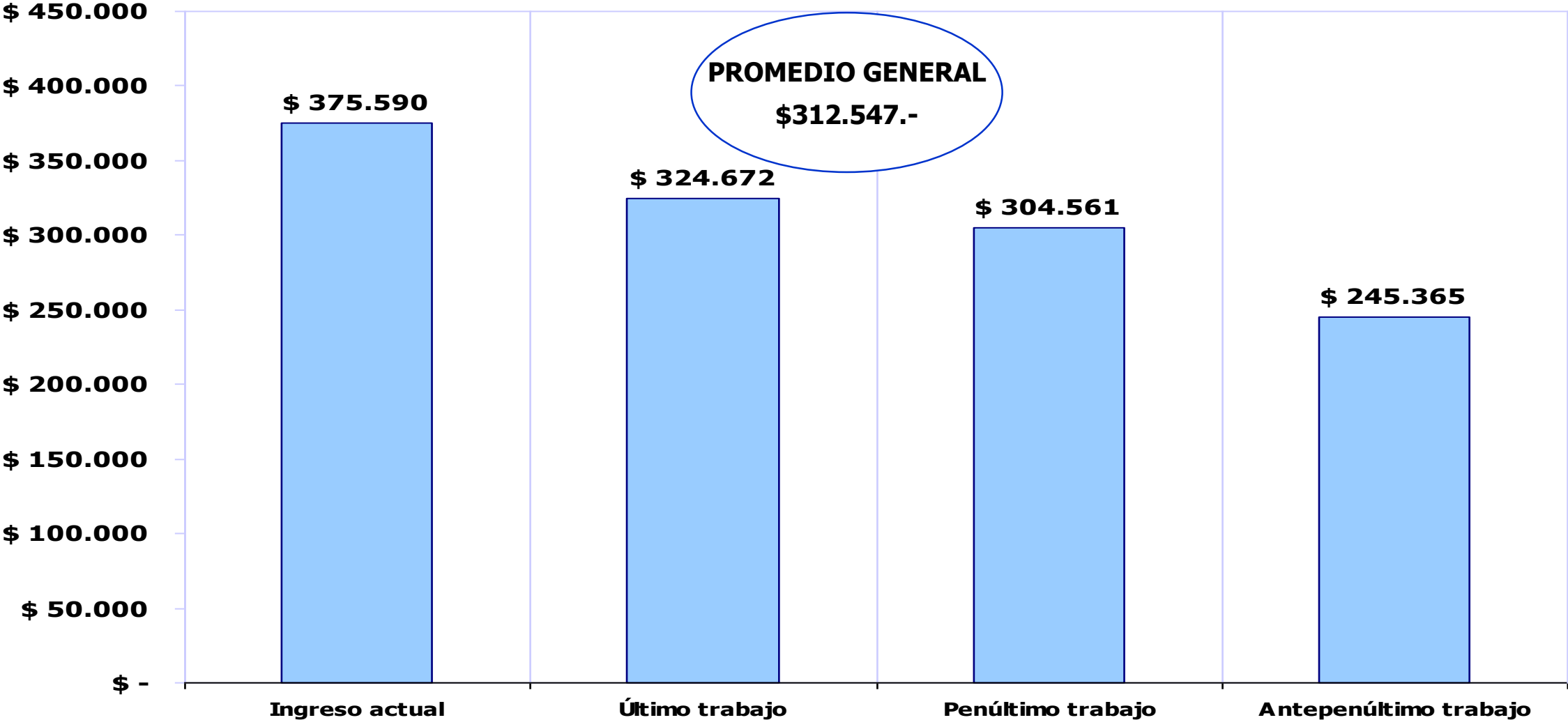
# INGRESO LÍQUIDO ACTUAL

Base: 454 trabaja



# RENDA PROMEDIO ÚLTIMOS TRABAJOS

Base: 367 ha tenido trabajo antes



# SÍNTESIS GENERAL



## OPINIÓN DE NUESTROS TITULADOS 2012

**88,8%** EVALÚA COMO BUENA O MUY BUENA LA FORMACIÓN RECIBIDA

**95,7%** APRECIA COMO BUENA O MUY BUENA LA CALIDAD DOCENTE

**93,3%** AFIRMA ESTAR CONFORME CON LA ESPECIALIDAD ESTUDIADA

**62,3%** RECONOCE TRABAJAR EN UN ÁREA RELACIONADA A LA ESPECIALIDAD

**57,8%** TRABAJA EN EL SECTOR CONSTRUCCIÓN Y EMPRESAS AFINES

