



INFORME DE GESTIÓN 2015





NUESTRA MISIÓN INSTITUCIONAL

“Entregar una educación integral de calidad, con sólidos valores éticos, espirituales, morales y humanos; para que nuestros estudiantes sean un aporte transformador en el desarrollo de sus familias, de las empresas y del país”.



NUESTRO SELLO INSTITUCIONAL

Una “Formación para la Vida” centrada en la apropiación de los valores contenidos en el Proyecto Corporativo; en el desarrollo de una armónica convivencia escolar y en una forma de vida en equilibrio tanto físico, intelectual y espiritual.

Una “Formación General” que privilegie el razonamiento y la creatividad, con énfasis en el manejo del lenguaje, la comunicación y el pensamiento lógico matemático y que se ocupe también del desarrollo científico, físico y artístico de la persona.

Una “Formación Técnico Profesional” que fortalezca aprendizajes significativos que permitan desarrollar competencias requeridas, tanto para desarrollarse en la vida laboral como para continuar perfeccionándose y superándose permanentemente.



NUESTROS LICEOS

LICEOS	COMUNA	MATRÍCULA	Vulnerabilidad Establecimiento	Vulnerabilidad Comunal	PROPIEDAD
Óscar Corona Barahona	La Calera	910	86,50%	79,20%	MINEDUC
Rafael Donoso Carrasco	Recoleta	587	77,10%	66,60%	MINEDUC
Víctor Bezanilla Salinas	Santiago	491	84,70%	59,00%	MINEDUC
Sergio Silva Bascuñán	La Pintana	765	81,30%	82,00%	Municipal
Elisa Valdés (Básica y Media)	Puente Alto	1.132	80,90%	66,80%	Propio
Ernesto Pinto Lagarrigue	Rancagua	1.291	70,70%	64,10%	MINEDUC
Hernán Valenzuela Leyton	Hualpen	714	82,50%	76,90%	MINEDUC
Jorge Sánchez Ugarte (Básica - Media)	Concepción	1.313	66,80%	62,00%	Propio
Colegio Nahuelcura (Básica - Media)	Machalí	1.237	30,50%	59,30%	ILC
TOTAL		8.440	74%	68%	4



PROYECTOS SOCIALES 2015

Ámbito	Nombre del Proyecto	Monto \$
Formación para la Vida	Sociedad de Debates Valóricos	53.425.000
	Liderazgo y Emprendimiento	34.527.500
	Formación Ética y Moral	64.675.000
Formación General	Restitución de las Capacidades de Aprendizaje	183.125.000
	Coaching para Lenguaje y Matemática	101.650.000
Formación Técnica	Modernización de las Especialidades Técnicas	106.772.500
	Becas Empresarios de la Construcción Estudios Téc. Superiores	181.875.000
	Centros Tecnológicos Educativos (informática)	104.750.000



PROYECTOS SOCIALES 2015

Soporte del Proyecto Educativo	Infraestructura CEV para ingresar a JEC y nueva especialidad	148.575.000
	Remodelación Normativa de Higiene y Seguridad	294.725.000
	Infraestructura Escolar para una Educación de Calidad	144.925.000
	Estímulos a la Calidad Educativa	85.225.000
	TOTAL \$	1.504.250.000
Formación para la Vida	CORDEP – Juegos Deportivos Artísticos y Culturales	123.000.000
	CIEDESS - Programa de Educación Financiera y Previsional	64.262.000
	Mutual de Seguridad - Monitores en Seguridad PYME - 4° EM	37.400.00
	Educass – Talleres de Seguridad 5° Básico	22.075.000
	TOTAL \$	246.737.000
TOTAL GENERAL \$		1.750.987.000



PROYECTO 3.0 – 2015 - MINEDUC

Liceo	Especialidad	Monto
Jorge Sánchez Ugarte	Administración	\$ 29.077.542
Sergio Silva Bascuñán	Administración	\$ 28.092.266
	Electrónica	\$ 113.938.750
	TOTAL	\$ 171.108.558



FUNDACIÓN ARTURO IRARRÁZAVAL CORREA

Nombre del Proyecto	Monto \$
Formación Espiritual y Trabajo Pastoral	35.071.150
Encuentro Pastoral: "Duc In Altum" (Remando mar adentro)	11.507.000
Certificación de Competencias Técnicas	5.841.000
Máquinas y Equipos para especialidades	6.369.955
TOTAL FAIC	58.789.105



FORMACIÓN PARA LA VIDA

PROGRAMAS FORMATIVOS Y DE PREVENCIÓN

Programa de formación en valores

Programa de convivencia escolar

Programa de educación sexual basada en la afectividad.

Programa de prevención de consumo de drogas, alcohol y Tabaco

Alimentación saludable (2016)

Programa buen uso del tiempo libre (2016)- Talleres deportivos Cordep - Coreduc

Programa sueño, memoria y aprendizaje (2016)

Autocuidado y prevención de riesgos en el hogar (5° E. Básica) y laborales (4° E. Media)

Apoyo Espiritual y actividades solidarias.



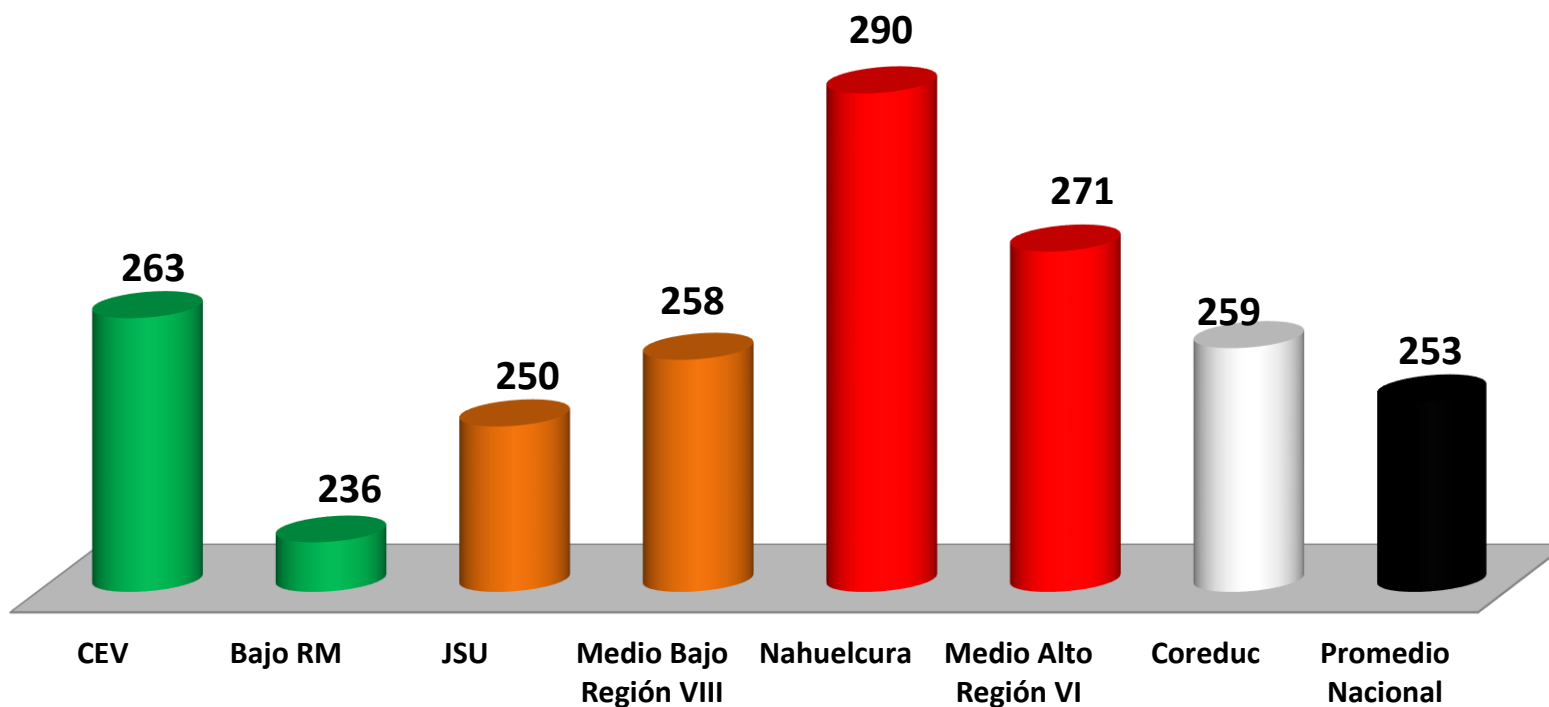
FORMACIÓN PARA LA VIDA

2015	Meta	OCB La Calera	RDC Recoleta	VBS Santiago	SSB La Pintana	CEV Pte. Alto	EPL Rancagua	HVL Hualpén	JSU Concep.	CN Machalí
Percepción Valórica	80%	79%	85%	85%	93%	80%	77%	85%	79%	--
Tasa Asistencia	91%	91%	90%	85%	93%	91%	93%	91%	92%	90%
Tasa Abandono	5%	4,8%	4,8%	4,9%	4,6%	2,9%	3,4%	4,9%	0,2%	3,8%
Actividades Solidarias	8	11	16	10	9	24	26	6	11	--

2012-2015	Meta	2012	2013	2014	2015
Tasa de Asistencia	91%	91%	90%	90%	91%
Tasa de Abandono	5%	4,3%	6,0%	5,6%	3,8%

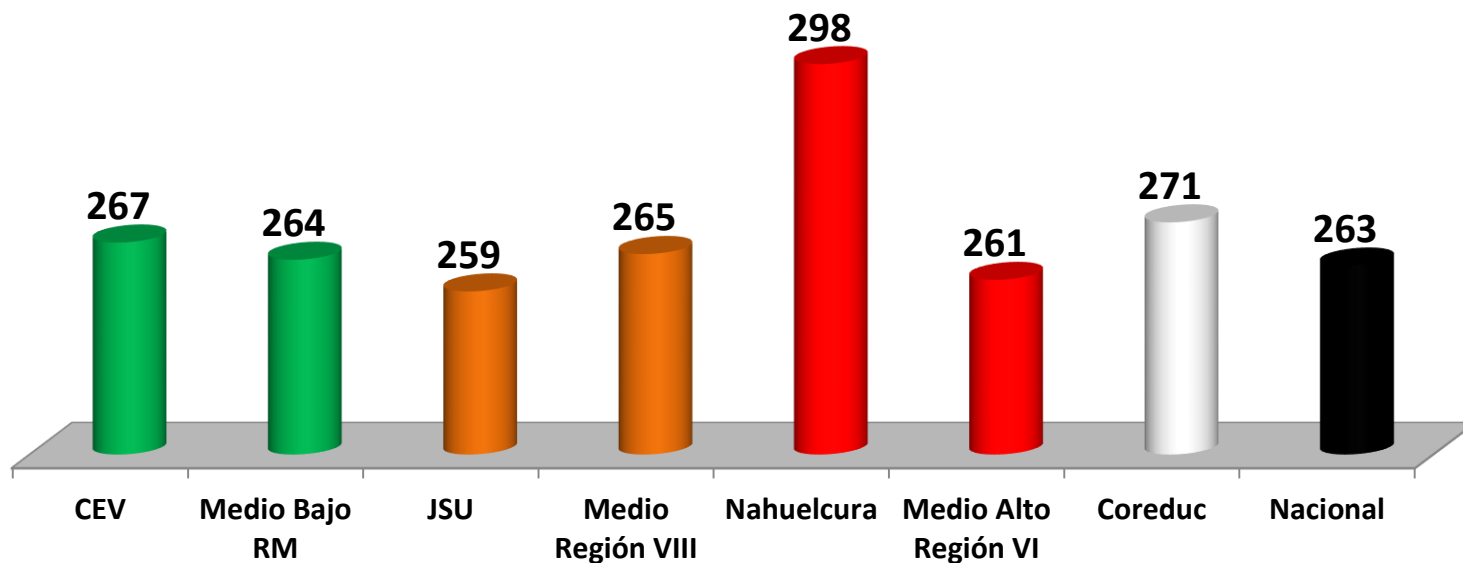


SIMCE 2° BÁSICO 2015 – LENGUAJE – Grupo Socio Económico





SIMCE 4° BÁSICO PROMEDIO 2015 – Grupo Socio Económico



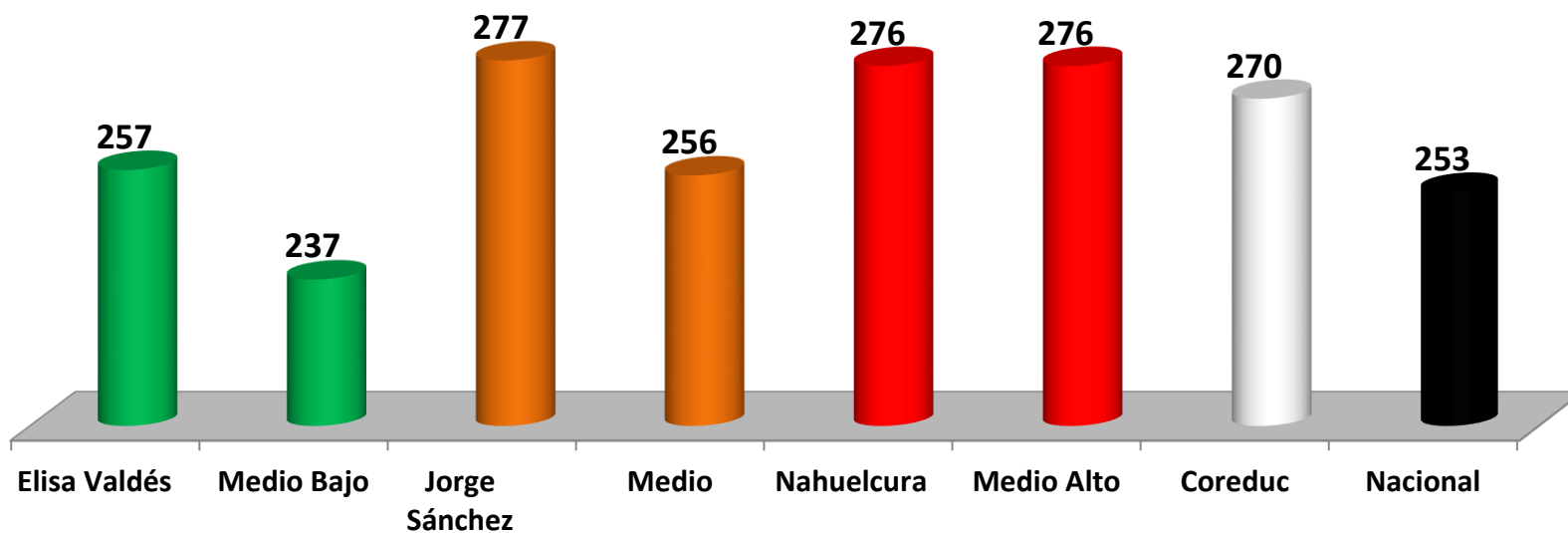


OTROS INDICADORES 4° E. BÁSICA - SIMCE 2015

Indicadores	Elisa Valdés	Jorge Sánchez	Nahuelcura
Autoestima académica y motivación escolar	76	71	70
Clima de convivencia escolar	73	73	73
Participación y formación ciudadana	82	73	75
Hábitos de vida saludable	75	69	69
Promedio	77	72	72



SIMCE 8° BÁSICO PROMEDIO 2015- Grupo Socio Económico



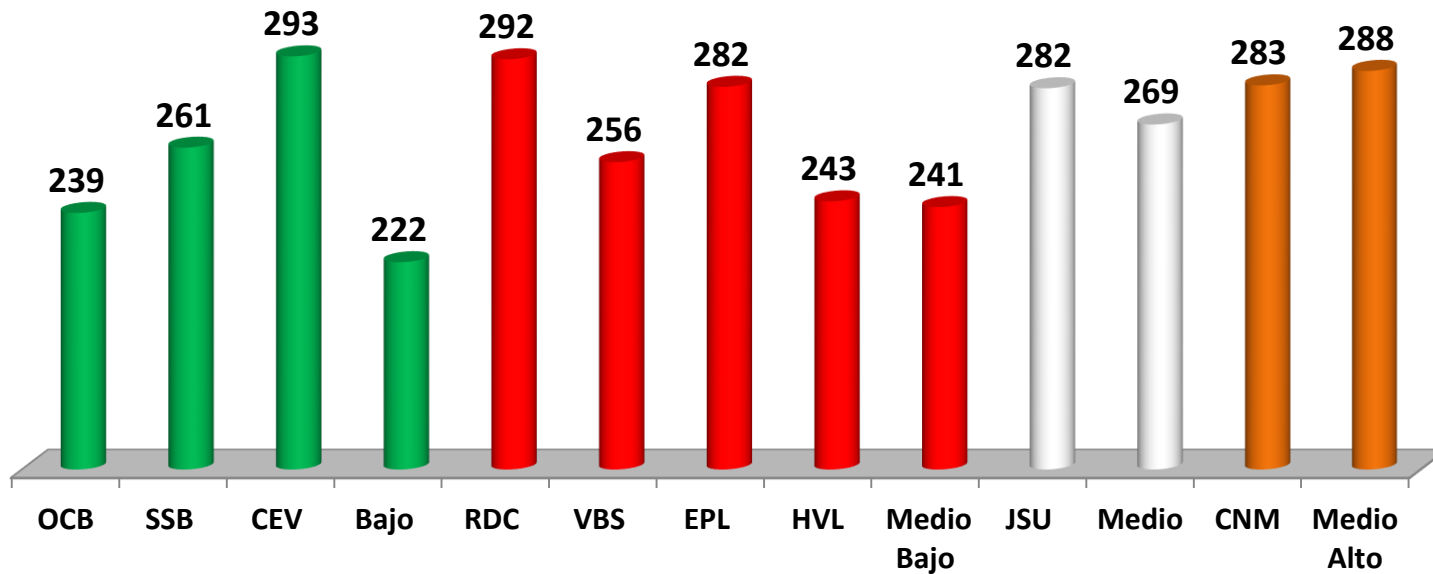


OTROS INDICADORES 8° E. BÁSICA - SIMCE 2015

Indicadores	Elisa Valdés	Jorge Sánchez	Nahuelcura
Autoestima académica y motivación escolar	74	69	71
Clima de convivencia escolar	76	74	66
Participación y formación ciudadana	84	71	71
Hábitos de vida saludable	70	70	63
Promedio	76	71	68



SIMCE 2° E. MEDIA - PROMEDIO 2015 – Grupo Socio Económico



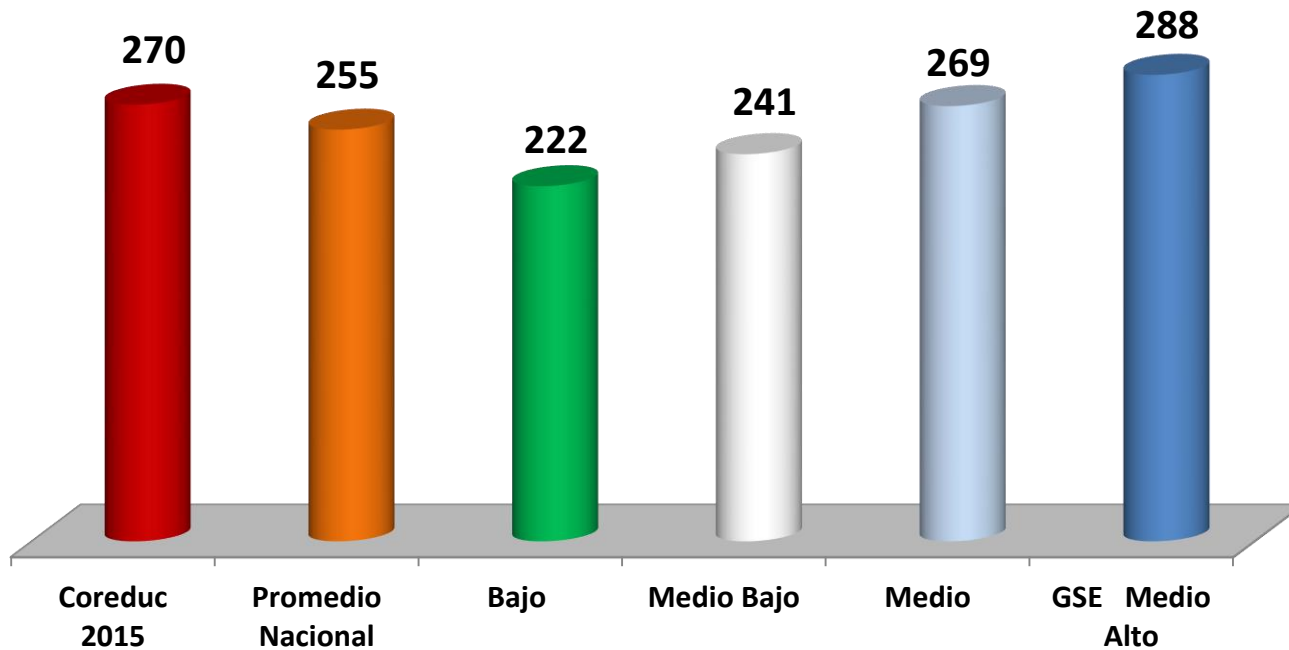


OTROS INDICADORES 2° E. MEDIA - SIMCE 2015

Indicadores	OCB	RDC	VBS	SSB	CEV	EPL	HVL	JSU	CN
Autoestima académica y motivación	74	80	76	83	75	76	76	76	75
Clima de convivencia escolar	77	82	71	80	75	76	76	78	74
Participación y formación ciudadana	84	82	71	87	83	83	81	76	76
Hábitos de vida saludable	70	74	68	73	72	72	71	74	69
Promedio	76	80	72	81	76	77	76	76	74



SIMCE 2015 2° E. MEDIA – COMPARADO GSE NACIONAL





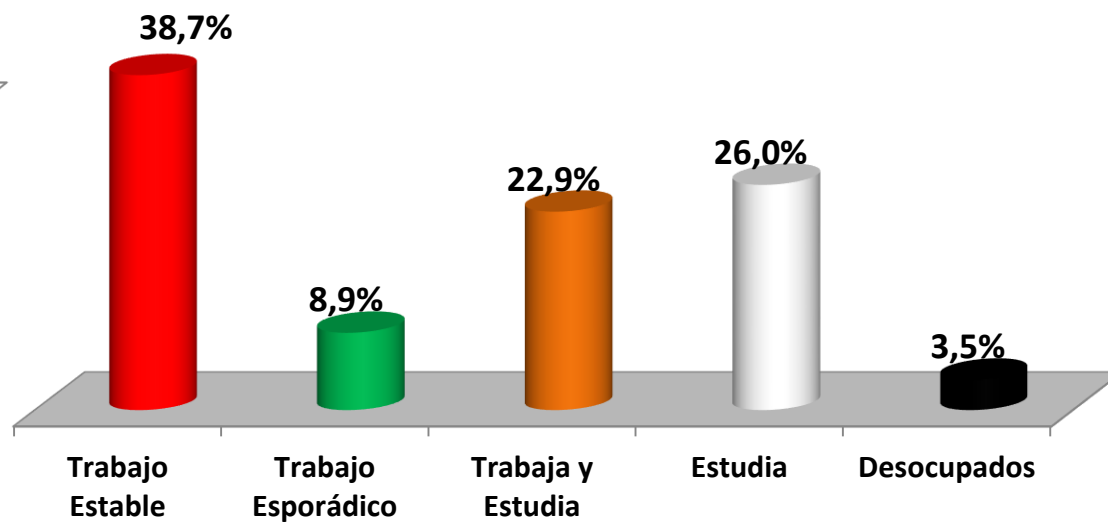
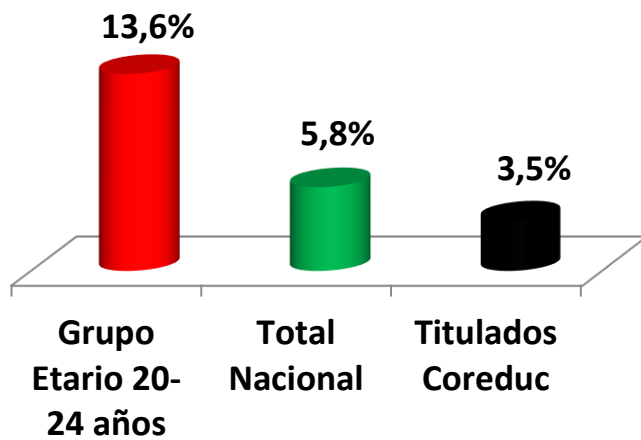
TITULADOS 2015

	OCB	RDC	VBS	SSB	CEV	EPL	HVL	JSU	TOTAL
Egresados	193	101	116	126	55	279	130	104	1104
Titulados	180	97	111	119	54	251	118	98	1028
%	93%	96%	96%	94%	98%	90%	91%	94%	93%

2012 - 2015	Meta	2012	2013	2014	2015
Tasa de Titulación	90%	93%	91%	93%	93%

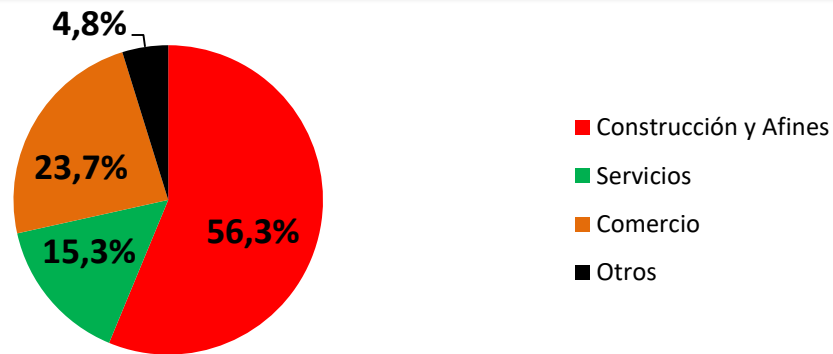


TITULADOS 2015





TITULADOS 2015



88,7% evalúa como buena o muy buena la formación recibida

96,1% aprecia como buena o muy buena la calidad docente

94,6% afirma estar conforme con la especialidad estudiada

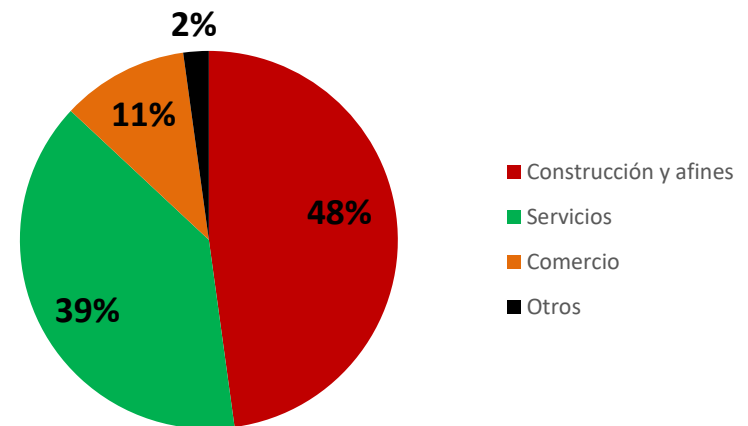
57,8% reconoce trabajar en un área relacionada a la especialidad

56,3% trabaja en el sector construcción y empresas afines



BECAS EMPRESARIOS DE LA CONSTRUCCIÓN

Institución	2012	2013	2014	2015
Inacap	93	111	108	116
DuocUc	89	97	104	103
ProAndes	10	12	12	11
CFT - UC Valparaíso	8	8	8	8
Total	200	228	232	238





PROGRAMA MEJORANDO EL MEDIO AMBIENTE

- 1° Lugar : Equipo del Liceo Víctor Bezanilla Salinas – Santiago.
- 2° Lugar : Equipo del Liceo Rafael Donoso Carrasco - Recoleta.
- 3° Lugar : Equipo del Liceo Sergio Silva Bascuñán – La Pintana.
- 4° Lugar : Equipo del Liceo Jorge Sánchez Ugarte – Concepción.



ESTADOS FINANCIEROS - 2015



ESTADOS FINANCIEROS CORPORACION EDUCACIONAL DE LA CONSTRUCCION 2015 (miles \$)

ACTIVOS	2.015	2.014
TOTAL ACTIVOS CORRIENTES	3.521.523	3.009.110
ACTIVOS NO CORRIENTES		
Inversiones en Asociadas	2.589.816	2.865.341
Propiedad Planta y Equipos	957.068	994.252
TOTAL ACTIVOS NO CORRIENTES	3.546.884	3.859.593
TOTAL ACTIVOS	7.068.407	6.868.703



ESTADOS FINANCIEROS CORPORACION EDUCACIONAL DE LA CONSTRUCCION 2015 (miles \$)

PASIVOS Y PATRIMONIO	2.015	2.014
TOTAL PASIVOS CORRIENTES	641.198	306.633
PASIVOS NO CORRIENTES	689.986	852.306
PATRIMONIO		
Capital pagado	12.321	12.321
Resultado Acumulado	5.724.902	5.697.443
TOTAL PATRIMONIO NETO	5.737.223	5.709.764
TOTAL PASIVOS	7.068.407	6.868.703



ESTADOS FINANCIEROS CORPORACION EDUCACIONAL DE LA CONSTRUCCION 2015 (miles \$)

ESTADO DE RESULTADOS	2.015	2.014
INGRESOS OPERACIONALES		
Subvenciones	2.454.416	2.263.976
Otros ingresos	547.140	390.975
TOTAL INGRESOS OPERACIONALES	3.001.556	2.654.951
EGRESOS OPERACIONALES		
Gastos directos	-2.490.899	-2.311.633
Deterioro del ejercicio	-39.325	-73.149
Otros egresos	-292.719	-156.112
TOTAL EGRESOS OPERACIONALES	-2.822.943	-2.540.894
RESULTADO OPERACIONAL	178.613	114.057



RENDICIÓN DE INGRESOS y GASTOS LICEOS 3166 - SAD 2015 (miles \$)

	2015
INGRESOS	
Aportes Ministerios de Educación	4.725.305
Otros Ingresos	188.884
Total Ingresos	4.914.189
GASTOS	
Remuneraciones y Gastos del Personal	4.480.580
Gastos en Alumnos	106.677
Mantenciones	104.102
Consumo Básicos	152.295
Insumos	62.867
Servicios Generales y Otros	150.453
Bienes Inventariables	14.712
Total Gastos	5.071.686
Déficit año 2015	-157.497



ESTADOS FINANCIEROS SOCIEDAD HOGAR CATEQUÍSTICO 2015 (miles \$)

ACTIVOS	2.015	2.014
ACTIVOS CORRIENTES	204.932	170.884
ACTIVOS NO CORRIENTES	1.521.209	1.277.645
TOTAL ACTIVOS	1.726.141	1.448.529
PASIVOS		
PASIVOS CORRIENTES	282.879	430.683
PASIVOS NO CORRIENTES	1.067.313	554.406
TOTAL PASIVOS	1.350.192	985.089
PATRIMONIO		
Capital pagado	635.447	635.447
Resultado acumulado	-259.498	-172.007
TOTAL PATRIMONIO NETO	375.949	463.440



ESTADOS FINANCIEROS SOCIEDAD HOGAR CATEQUÍSTICO 2015 (miles \$)

ESTADO DE RESULTADOS	2.015	2.014
INGRESOS OPERACIONALES		
Subvenciones	1.554.192	1.433.586
Otros ingresos		50.614
TOTAL INGRESOS OPERACIONALES	1.554.192	1.484.200
EGRESOS OPERACIONALES		
Gastos directos	-1.552.788	-1.419.854
Deterioro del ejercicio	-58.927	-63.666
TOTAL EGRESOS OPERACIONALES	-1.611.715	-1.483.520
GASTOS NO OPERACIONALES	-29.968	-63.204
RESULTADO DEL EJERCICIO	-87.491	-62.524

